

✓

BILANT
la data de 31.12.2025

A	B	1	2
Cod rand	Denumirea indicatorilor	Sold la inceputul anului	Sold la sfarsitul perioadei
01	ACTIVE	0	0
02	Active necurente	0	0
03	Active fixe necorporale(ct.2030000+2050000+2060000+2080100+2080200+2330000-2800300-	0	0
04	Active fixe	205.691.241	235.539.148
05	Active	0	0
06	Creante necurente(ct. 4110201+4110208+4130200+4280202+4610201+4610209-4910200-4960200)	0	0
07	Total active necurente(rd.03+04+05+06)	205.691.241	235.539.148
08	Active curente	0	0
09		2.170.582	3.507.887
10	Creante(ct.2320000+2340000+4090101+4090102+4110101+4110108+4130100+41800	10.902.617	13.606.274
11	Active	0	0
12	Disponibilitati (ct.	1.340.211	2.876.500
13	Alte valori si avansuri de	0	0
14	Cheltuieli in avans (ct. 4710000)	0	0
15	Total active curente (rd.09+10+11+12+13+14)	14.413.410	19.990.661
16	Total active (rd.07+15)	220.104.651	255.529.809
17	DATORII	0	0
18	Datorii necurente	0	0
19	Datorii comerciale si alte	0	0
20	Imprumuturi pe termen lung	0	0
21	Provizioane (ct.1510201+1510202+1510203+1510204+1510208)	0	0
22	Total datorii necurente(rd.19+20+21)	0	0
23	Datorii curente	0	0
24	Datorii comerciale si alte datorii	1.924.488	6.517.257
25	Imprumuturi pe termen scurt	0	0
26	Salariile, contributi si alte drepturi sociale (ct.4210000+4220100+4220200+4230000+4240000+4260000+4270100+4270200+427	392.505	272.529
27	Venituri in avans (ct.4720000)	0	608.574
28	Provizioane(ct.1510101+1510102+1510103+1510104+1510108)	0	0
29	Total datorii curente (rd.24+25+26+27+28)	2.316.993	7.398.360

A	B	1	2
Cod rand	Denumirea indicatorilor	Sold la inceputul anului	Sold la sfarsitul perioadei
30	Total datorii (rd.22+29)	2.316.993	7.398.360
31	Active nete (total active minus total datorii) (rd.16-30)=(rd.36)	217.787.658	248.131.449
32	CAPITALURI PROPRII	0	0
33	Rezerve, fonduri	183.870.046	212.318.722
34	Rezultatul reportat (ct.1170000 surplus/ deficit)	28.727.043	29.938.061
35	Rezultatul patrimonial al exercitiului (ct.1210000 surplus/ deficit)	5.227.741	6.515.065
36	TOTAL CAPITALURI PROPRII (rd.33+/-34+/-35)	217.824.830	248.771.848

PRIMAR

CONTABIL

BALANTA SINTETICA

Simbol	Denumire	Sold initial		Rulaje precedente		Rulaje luna		Total rulaje		Total sume		Sold final	
		Debitor	Creditor	Debitor	Creditor	Debitor	Creditor	Debitor	Creditor	Debitor	Creditor	Debitor	Creditor
103.00.00	Fondul bunurilor care alcatuiesc domeniul public al unitatilor administrativ - teritoriale	0	177.410.850	0	9.060.783	0	3.130.111	0	12.190.894	0	189.601.744	0	189.601.744
104.01.01	Fondul bunurilor care alcatuiesc domeniul privat al unitatilor administrativ - teritoriale	0	6.459.196	229.743	459.485	0	10.051.294	229.743	10.510.779	229.743	16.969.975	0	16.740.232
105.01.00	Rezerve din reevaluarea terenurilor si amenajarilor la terenuri	0	0	7.998.125	7.998.125	0	5.976.746	7.998.125	13.974.871	7.998.125	13.974.871	0	5.976.746
117.00.00	Rezultatul reportat	0	28.727.043	40.829.484	46.672.030	4.631.528	0	45.461.012	46.672.030	45.461.012	75.399.073	0	29.938.061
121.00.00	Rezultatul patrimonial	543.354	5.771.095	27.320.022	29.054.356	447.010	0	27.767.032	29.054.356	28.310.386	34.825.451	0	6.515.065
211.01.00	Terenuri	61.126.229	0	70.129	0	9.172.463	0	9.242.592	0	70.368.821	0	70.368.821	0
211.02.00	Amenajari la terenuri	139.890	0	0	0	0	0	0	0	139.890	0	139.890	0
212.01.01	Constructii - drumuri publice	39.763.544	0	0	0	28.861.017	0	28.861.017	0	68.624.561	0	68.624.561	0
212.09.01	Constructii - alte active fixe incadrate in grupa constructii	82.982.842	0	8.983.223	2.570	0	24.619.963	8.993.223	24.622.533	91.976.065	24.622.533	67.353.532	0
213.01.00	Echipamente tehnologice (masini, utilaje si instalatii de lucru)	288.492	0	47.990	0	0	0	47.990	0	336.482	0	336.482	0
213.03.00	Mijloace de transport	2.463.660	0	0	0	0	0	0	0	2.463.660	0	2.463.660	0
214.00.00	Mobilier, aparatura birou, echipamente de protectie a valorilor umane si materiale si alte active fixe corporale	2.171.893	0	458.334	0	1.113.107	0	1.571.441	0	3.743.334	0	3.743.334	0
231.00	Active fixe corporale in curs de executie	17.738.105	0	5.678.894	0	370.324	0	6.049.218	0	23.787.323	0	23.787.323	0
231.00.00	Active fixe corporale in curs de executie - Terenuri si cladiri	17.738.105	0	5.678.894	0	370.324	0	6.049.218	0	23.787.323	0	23.787.323	0
281.02.08	Amortizarea constructiilor - alte active fixe incadrate in grupa constructii	0	2.570	0	1.579	0	790	0	2.369	0	4.939	0	4.939
281.03.01	Amortizarea echipamentelor tehnologice (masini, utilaje si instalatii de lucru)	0	51.636	0	2.965	0	1.482	0	4.447	0	56.083	0	56.083
281.03.03	Amortizarea mijloacelor de transport	0	438.011	1.126	19.877	0	9.314	1.126	29.191	1.126	467.202	0	466.076

Simbol	Denumire	Sold initial		Rulaje precedente		Rulaje luna		Total rulaje		Total sume		Sold final	
		Debitor	Creditor	Debitor	Creditor	Debitor	Creditor	Debitor	Creditor	Debitor	Creditor	Debitor	Creditor
281.04.00	Amortizarea mobilierului, aparaturii birouice, echipamentelor de protectie a valorilor umane si materialele si a altor active fixe corporale	0	491.197	0	223.486	0	36.674	0	260.160	0	751.357	0	751.357
302.01.00	Materiale auxiliare	57.500	0	0	0	0	0	0	0	57.500	0	57.500	0
302.02.00	Combustibili	217.831	0	362.447	170.607	0	19.553	362.447	190.160	580.278	190.160	390.118	0
302.08.00	Alte materiale consumabile	68.939	0	891.653	584.800	0	144.266	891.653	709.066	960.592	709.066	251.526	0
303.01.00	Materiale de natura obiectelor de inventar in magazine	29.311	0	0	0	0	0	0	0	29.311	0	29.311	0
303.02.00	Materiale de natura obiectelor de inventar in folosinta	1.797.001	0	973.190	0	9.241	0	982.431	0	2.779.432	0	2.779.432	0
401.01.00	Furnizori sub 1 an	0	2.453.329	10.413.273	8.929.920	0	4.312.309	10.413.273	13.242.229	10.413.273	15.695.558	0	5.282.285
404.01.00	Furnizori de active fixe sub 1 an	0	75.461	4.502.231	5.693.184	370.324	370.324	4.872.555	6.063.508	4.872.555	6.138.969	0	1.266.414
411.01.01	Clienti cu termen sub 1 an	309.443	0	8.198	0	186.096	0	194.294	0	503.737	0	503.737	0
421.00.00	Personal - salarii datorate	0	191.197	6.926.740	7.051.036	113.624	0	7.040.364	7.051.036	7.040.364	7.242.233	0	201.869
427.01.00	Retineri din salarii datorate tertilor	0	1.810	9.468	7.658	45	45	9.513	7.703	9.513	9.513	0	0
427.01.0004	Carduri	0	1.810	9.468	7.658	45	45	9.513	7.703	9.513	9.513	0	0
428.01.01	Alte datorii in legatura cu personalul sub 1 an	0	0	1.238	1.238	0	0	1.238	1.238	1.238	1.238	0	0
431.02.00	Contributiile asiguratorilor pentru asigurari sociale	0	74.002	1.720.277	1.721.426	49.550	0	1.769.827	1.721.426	1.769.827	1.795.428	0	25.601
431.04.00	Contributiile asiguratorilor pentru asigurari sociale de sanatate	0	28.637	667.932	648.646	0	20.762	667.932	669.428	667.932	696.065	0	30.133
431.06.00	Contributia asiguratorie pentru munca	0	10.121	161.326	172.132	12.796	0	174.122	172.132	174.122	182.253	0	8.131
437.02.00	Contributiile asiguratorilor pentru asigurari de somaj	0	0	10	10	0	0	10	10	10	10	0	0
438.00.00	Alte datorii sociale	0	86.738	860.264	857.541	77.220	0	937.484	857.541	937.484	944.279	0	6.795
444.00.00	Impozit pe venitul din salarii si din alte drepturi	0	13.226	359.308	350.958	0	8.729	359.308	359.687	359.308	372.913	0	13.605
448.01.00	Alte datorii fata de buget	0	0	32.430	0	0	0	32.430	0	32.430	0	0	-32.430

Simbol	Denumire	Sold initial		Rulaje precedente		Rulaje lună		Total rulaje		Total sume		Sold final	
		Debitor	Creditor	Debitor	Creditor	Debitor	Creditor	Debitor	Creditor	Debitor	Creditor	Debitor	Creditor
450.05.02	Sume de primit de la Comisia Europeana/alti donatori reprezentand venituri ale bugetului general consolidat - bugetul asigurarilor sociale de stat - FONDURI EXTERNE NERAMBURSABILE POSTADERARE	0	0	2.205.741	0	0	0	2.205.741	0	2.205.741	0	2.205.741	0
450.05.04	Sume de primit de la Comisia Europeana/alti donatori reprezentand venituri ale bugetului general consolidat - buget local - FONDURI EXTERNE NERAMBURSABILE POSTADERARE	12.133	0	0	0	0	0	0	0	12.133	0	12.133	0
458.01.00	Sume de primit de la Agentiile/Autoritatile de Implementare - PHARE, ISPA, SAPARD (la beneficiarii finali)	567.958	0	0	0	0	0	0	0	567.958	0	567.958	0
458.03.01	Sume de primit de la Autoritatile de Certificare/ Autoritatile de Management/Agentiile de Plati - FONDURI EXTERNE NERAMBURSABILE POSTADERARE	5.896.639	0	1.342.000	1.342.000	0	0	1.342.000	1.342.000	7.238.639	1.342.000	5.896.639	0
458.04.02	Sume de restituit Autoritatilor de Certificare/ Autoritatilor de Management/Agentiilor de Plati - FONDURI DE LA BUGET	0	-673.943	0	0	0	0	0	0	0	-673.943	0	-673.943
461.01.01	Debitori sub 1 an - creante comerciale	316.446	0	0	0	0	0	0	0	316.446	0	316.446	0
461.01.09	Debitori sub 1 an - altele creante	6.902	0	0	0	0	0	0	0	6.902	0	6.902	0
462.01.09	Creditori sub 1 an - altele datorii curente	0	0	0	1.684	0	0	0	1.684	0	1.684	0	1.684
464.00.00	Creante ale bugetului local	3.327.150	0	1.690.779	2.974.497	1.412.887	0	3.103.666	2.974.497	6.430.816	2.974.497	3.456.319	0
467.02.00	Creditori ai bugetului local	0	14.397	0	0	0	0	0	0	0	14.397	0	14.397
468.01.07	Sume acordate din excedentul anului precedent pentru acoperirea golurilor temporare de casa si pentru finantarea cheltuielilor sectiunii de dezvoltare	0	0	287.550	0	0	0	287.550	287.550	287.550	287.550	0	0
468.01.0701	Sume acordate din excedentul anului precedent pentru acoperirea golurilor temporare de casa - sectiunea de functionare	0	0	287.550	0	0	0	287.550	287.550	287.550	0	287.550	0

Simbol	Denumire	Sold initial		Rulaje precedente		Rulaje luna		Total rulaje		Total sume		Sold final	
		Debitor	Creditor	Debitor	Creditor	Debitor	Creditor	Debitor	Creditor	Debitor	Creditor	Debitor	Creditor
468.01.0702	Sume acordate din excedentul anului precedent pentru acoperirea goluilor temporare de casa - sectiunea de dezvoltare	0	0	0	0	0	287.550	0	287.550	0	287.550	-287.550	0
468.01.09	Alte imprumuturi acordate pe termen scurt	0	0	150.000	0	0	150.000	150.000	150.000	150.000	150.000	0	0
472.00.00	Venituri inregistrate in avans	0	0	608.574	0	0	608.574	0	608.574	0	608.574	0	608.574
473.01.03	Decontari din operatii in curs de clarificare - datorii/creante din operatiuni cu FEN	37.172	0	608.574	5.347	0	608.574	5.347	645.746	5.347	640.399	0	0
473.01.09	Decontari din operatii in curs de clarificare - alte datorii/creante curente	0	4.846	0	0	0	0	0	0	0	4.846	0	4.846
481.09.00	Alte decontari	906.838	478.064	478.064	906.838	922.705	922.705	1.400.769	1.829.543	2.307.607	2.307.607	0	0
512.05.02	Sume in curs de decontare la institutiile de credit	32.430	0	0	32.430	0	0	0	32.430	32.430	0	0	0
519.01.07	Sume primite din excedentul anului precedent pentru acoperirea goluilor temporare de casa si pentru finantarea cheltuielilor sectiunii de dezvoltare	0	0	0	287.550	287.550	287.550	287.550	287.550	287.550	287.550	0	0
519.01.90	Alte imprumuturi pe termen scurt	0	0	0	150.000	150.000	150.000	150.000	150.000	150.000	150.000	0	0
521.01.00	Disponibil al bugetului local	0	0	24.957.087	2.821.379	0	22.135.708	24.957.087	24.957.087	24.957.087	24.957.087	0	0
521.02.00	Rezultatul executiei bugetare din anul curent	0	0	0	0	29.628.510	29.628.510	29.628.510	29.628.510	29.628.510	29.628.510	0	0
521.03.00	Rezultatul executiei bugetare din anii precedenti	1.045.674	0	4.036.269	4.323.819	1.909.543	0	5.945.812	4.323.819	6.991.486	4.323.819	2.667.667	0
531.01.01	Casa in lei	0	0	4.403.942	4.403.942	923.795	923.795	5.327.737	5.327.737	5.327.737	5.327.737	0	0
532.08.00	Alte valori	0	0	4.389	3.990	0	399	4.389	4.389	4.389	4.389	0	0
550.01.01	Disponibil din fonduri cu destinatie speciala la trezorerie	0	0	7.032	0	0	0	7.032	0	7.032	0	7.032	0
561.01.01	Disponibil al institutiilor publice finantate din venituri proprii si subventii - trezorerie	0	0	940.603	65.626	0	874.977	940.603	940.603	940.603	940.603	0	0
561.02.00	Rezultatul executiei bugetare din anul curent	0	0	0	0	885.082	885.082	885.082	885.082	885.082	885.082	0	0
561.03.00	Rezultatul executiei bugetare din anii precedenti	195.877	0	94.479	244.478	55.521	0	150.000	244.478	345.877	244.478	101.399	0
562.01.01	Disponibil al activitatilor finantate din venituri proprii	0	0	521.658	122.152	0	399.506	521.658	521.658	521.658	521.658	0	0
562.02.00	Rezultatul executiei bugetare din anul curent	0	0	0	0	521.658	521.658	521.658	521.658	521.658	521.658	0	0

Simbol	Denumire	Sold inițial		Rulajele precedente		Rulajele luna		Total rulajele		Total sume		Sold final	
		Debitor	Creditor	Debitor	Creditor	Debitor	Creditor	Debitor	Creditor	Debitor	Creditor	Debitor	Creditor
562.03.00	Rezultatul executiei bugetare din anii precedenti	66.230	0	0	0	34.172	0	34.172	0	100.402	0	100.402	0
581.01.01	Viramente interne - activitatea operationala	0	0	4.403.173	4.403.173	923.795	923.795	5.326.968	5.326.968	5.326.968	5.326.968	0	0
581.01.02	Viramente interne - activitatea de investitii	0	0	769	769	0	0	769	769	769	769	0	0
602.02.00	Cheltuieli privind combustibilul	0	0	106.345	74.752	0	31.593	106.345	106.345	106.345	106.345	0	0
602.08.00	Cheltuieli privind alte materiale consumabile	0	0	293.073	226.685	0	66.388	293.073	293.073	293.073	293.073	0	0
603.00.00	Cheltuieli privind materialele de natura obiectelor de inventar	0	0	555	0	0	555	555	555	555	555	0	0
610.00.00	Cheltuieli privind energia si apa	0	0	2.308.266	1.855.202	0	453.064	2.308.266	2.308.266	2.308.266	2.308.266	0	0
611.00.00	Cheltuieli cu intretinerea si reparatiile	0	0	4.408.679	3.580.878	0	827.801	4.408.679	4.408.679	4.408.679	4.408.679	0	0
614.00.00	Cheltuieli cu deplasari, detasari, transferari	0	0	48.125	40.054	0	8.071	48.125	48.125	48.125	48.125	0	0
626.00.00	Cheltuieli postale si taxe de telecomunicatii	0	0	109.380	61.099	0	48.281	109.380	109.380	109.380	109.380	0	0
628.00.00	Alte cheltuieli cu serviciile executate de terti	0	0	1.229.929	1.109.242	0	120.687	1.229.929	1.229.929	1.229.929	1.229.929	0	0
629.01.00	Alte cheltuieli autorizate prin dispozitii legale -- cheltuieli curente	0	0	3.619.245	3.110.160	0	509.085	3.619.245	3.619.245	3.619.245	3.619.245	0	0
641.00.00	Cheltuieli cu salariile personalului	0	0	7.233.442	5.960.477	0	1.272.965	7.233.442	7.233.442	7.233.442	7.233.442	0	0
645.06.00	Contributiile angajatorilor la fondul de garantare pentru plata creantelor salariale	0	0	20	20	0	0	20	20	20	20	0	0
645.07.00	Cheltuieli cu contributia asiguratorie pentru munca	0	0	172.112	128.098	0	44.014	172.112	172.112	172.112	172.112	0	0
646.00.00	Cheltuieli cu indemnizatiile de delegare, detasare si alte drepturi salariale	0	0	27.000	12.894	0	14.106	27.000	27.000	27.000	27.000	0	0
671.00.00	Transferuri curente intre unitati ale administratiei publice	0	0	200.000	150.000	0	50.000	200.000	200.000	200.000	200.000	0	0
673.00.00	Transferuri interne	0	0	659.000	552.000	0	107.000	659.000	659.000	659.000	659.000	0	0
677.00.00	Ajutoare sociale	0	0	1.267.409	1.065.801	0	201.608	1.267.409	1.267.409	1.267.409	1.267.409	0	0
679.00.00	Alte cheltuieli	0	0	120.000	95.000	0	25.000	120.000	120.000	120.000	120.000	0	0
681.01.00	Cheltuieli operationale privind amortizarea activelor fixe	0	0	193.357	90.411	0	102.946	193.357	193.357	193.357	193.357	0	0
731.01.00	Impozit pe venit	0	0	15.902	15.902	0	0	15.902	15.902	15.902	15.902	0	0
731.02.00	Cote si sume defalcate din impozitul pe venit	0	0	6.031.968	7.313.295	1.281.327	0	7.313.295	7.313.295	7.313.295	7.313.295	0	0
734.00.00	Impozite si taxe pe proprietate	0	0	696.556	721.771	25.213	0	721.771	721.771	721.771	721.771	0	0

Simbol	Denumire	Sold initial		Rulaje precedente		Rulaje luna		Total rulaje		Total sume		Sold final	
		Debit	Creditor	Debit	Creditor	Debit	Creditor	Debit	Creditor	Debit	Creditor	Debit	Creditor
735.02.00	Sume defalcate din TVA	0	0	6.301.000	7.295.000	994.000	0	7.295.000	7.295.000	7.295.000	0	0	0
735.06.01	Taxe pentru mediu	0	0	636.529	636.529	990.182	990.182	1.626.711	1.626.711	1.626.711	0	0	0
735.06.02	Alte taxe pe utilizarea bunurilor, autorizarea utilizării bunurilor sau pe desfasurarea de activitati	0	0	12.180	14.260	2.080	0	14.260	14.260	14.260	0	0	0
739.00.00	Alte impozite si taxe fiscale	0	0	44.721	50.990	6.269	0	50.990	50.990	50.990	0	0	0
750.01.00	Venituri din proprietate - dividende	0	0	15.120	15.120	0	0	15.120	15.120	15.120	0	0	0
750.02.00	Alte venituri din proprietate	0	0	391.661	441.884	50.223	0	441.884	441.884	441.884	0	0	0
751.01.00	Venituri din prestari de servicii si alte activitati	0	0	459.179	590.613	131.434	0	590.613	590.613	590.613	0	0	0
751.02.00	Venituri din taxe administrative, eliberari permise	0	0	2.001	2.001	501	501	2.502	2.502	2.502	0	0	0
751.03.00	Amenzi, penalitati si confiscari	0	0	539.640	539.647	7	0	539.647	539.647	539.647	0	0	0
751.04.00	Diverse venituri	0	0	394.619	406.723	12.104	0	406.723	406.723	406.723	0	0	0
770.00.00	Finantarea de la buget	0	0	2.707.341	24.420.112	21.712.771	0	24.420.112	24.420.112	24.420.112	0	0	0
770.00.0002	Administratia locala - Finantarea de la buget	0	0	2.707.341	24.420.112	21.712.771	0	24.420.112	24.420.112	24.420.112	0	0	0
770.00.0002A	Administratia locala - Finantare integrala din buget - Finantarea de la buget	0	0	2.461.335	23.047.544	20.586.209	0	23.047.544	23.047.544	23.047.544	0	0	0
770.00.0002E	Administratia locala - Activitati finantate integral din venituri proprii - Finantarea de la buget	0	0	138.906	487.486	348.580	0	487.486	487.486	487.486	0	0	0
770.00.0002G	Administratia locala - Venituri proprii si subventii - Finantarea de la buget	0	0	107.100	885.082	777.982	0	885.082	885.082	885.082	0	0	0
772.01.00	Subventii de la bugetul de stat	0	0	1.978.637	2.068.563	89.926	0	2.068.563	2.068.563	2.068.563	0	0	0
772.02.00	Subventii de la alte bugete	0	0	1.560.702	4.425.017	2.864.315	0	4.425.017	4.425.017	4.425.017	0	0	0
775.00.00	Finantarea din fonduri externe nerambursabile postaderare	0	0	2.983.004	2.983.004	0	0	2.983.004	2.983.004	2.983.004	0	0	0
TOTAL	Total balanta	221.757.162	221.757.162	212.415.863	212.415.864	111.229.915	111.229.914	323.645.778	323.645.778	545.402.940	257.509.791	257.509.791	257.509.791

PRIMAR




CONTABIL


SITUATIA FLUXURILOR DE TREZORERIE la data de 31.12.2025

Denumirea indicatorului	Cod rand	TOTAL	5310101	5310402	5xx
I. Numerar din activitatea operationala	01	0	0	0	0
1. Incasari	02	0	0	0	0
2. Plati	03	32.430	0	0	32.430
3. Numerar net din activitatea operationala	04	-32.430	0	0	-32.430
II. Numerar din activitatea de investitii	05	0	0	0	0
1. Incasari	06	0	0	0	0
2. Plati	07	0	0	0	0
3. Numerar net din activitatea de investitii	08	0	0	0	0
III. Numerar din activitatea de finantare	09	0	0	0	0
1. Incasari	10	0	0	0	0
2. Plati	11	0	0	0	0
3. Numerar net din activitatea de finantare	12	0	0	0	0
IV. Cresterea (descresterea) neta de numerar si echivalent de numerar	13	-32.430	0	0	-32.430
V. Numerar si echivalent de numerar la inceputul anului	14	32.430	0	0	32.430
Diferente de curs favorabile	15	0	0	0	0
3. Diferente de curs nefavorabile	16	0	0	0	0
Numerar si echivalent de numerar la sfirsitul anului	17	0	0	0	0

PRIMAR



CONTABIL




SITUATIA FLUXURILOR DE TREZORERIE la data de 31.12.2025


Denumirea indicatorului	Cod rend	TOTAL	5310101	Buget de stat	5251	5741	5711	5751	5241	F: Buget institutiilor finantate integral din venituri proprii	G: Buget institutiilor publice finantate din venituri proprii si subventii	E: Buget activitati finantate din venituri proprii si buget activitati de privatizare	B+C: Buget imprumuturi interne si externe	D: Buget fonduri externe nerambursabile	5xx
I. Numerar din activitatea operationala	01	0	0	0	0	0	0	0	0	0	0	0	0	0	0
1. Incasari	02	34.316.567	5.327.737	0	24.669.537	0	0	0	0	0	790.603	521.658	0	0	7.032
2. Plati	03	24.720.400	5.327.737	0	18.027.354	0	0	0	0	0	870.791	487.466	0	0	7.032
3. Numerar net din activitatea operationala	04	6.596.167	0	0	6.642.183	0	0	0	0	0	-80.188	34.172	0	0	0
II. Numerar din activitatea de investitii	05	0	0	0	0	0	0	0	0	0	0	0	0	0	0
1. Incasari	06	0	0	0	0	0	0	0	0	0	0	0	0	0	0
2. Plati	07	5.034.479	0	0	5.020.199	0	0	0	0	0	14.290	0	0	0	0
3. Numerar net din activitatea de investitii	08	-5.034.479	0	0	-5.020.199	0	0	0	0	0	-14.290	0	0	0	0
III. Numerar din activitatea de finantare	09	0	0	0	0	0	0	0	0	0	0	0	0	0	0
1. Incasari	10	0	0	0	0	0	0	0	0	0	0	0	0	0	0
2. Plati	11	0	0	0	0	0	0	0	0	0	0	0	0	0	0
3. Numerar net din activitatea de finantare	12	0	0	0	0	0	0	0	0	0	0	0	0	0	0
IV. C/resierea (descrierea) neta de numerar si echivalent de numerar	13	1.561.698	0	0	1.621.984	0	0	0	0	0	-94.478	34.172	0	0	0
V. Numerar si echivalent de numerar la inceputul anului	14	1.307.781	0	0	1.045.674	0	0	0	0	0	195.677	66.230	0	0	0
- suma recuperate din excedentul anului precedent	14.1	437.550	0	0	287.550	0	0	0	0	0	150.000	0	0	0	0
- suma utilizata din excedentul anului precedent	14.2	437.550	0	0	287.550	0	0	0	0	0	150.000	0	0	0	0
Suma transferate din disponibiliti neutilizate la finele anului precedent	14.3	0	0	0	0	0	0	0	0	0	0	0	0	0	0

Denumirea indicatorului	Cod rand	TOTAL	5310101	Buget de stat	5251	5741	5711	5751	5241	F: Buget institutiilor finantate integral din venituri proprii	G: Buget institutiilor publice finantate din venituri proprii si subventii	E: Buget activitati finantate din venituri proprii si bug et activitati de privatizare	B+C: Buget imprumuturi interne si externe	D: Buget fonduri externe nerambursabile	5xx
Numarar si echivalent de numerar la sfirsitul anului	15	2.889.469	0	0	2.667.698	0	0	0	0	0	101.399	100.402	0	0	0

PRIMAR




CONTABIL




SITUATIA FLUXURILOR DE TREZORERIE la data de 31.12.2025


Denumirea indicatorului	Cod rand	TOTAL	5310101	Buget de stat	5251	5741	5711	5751	5241	F. Buget instituti finantate integral din veniturile proprii	G. Buget instituti publice finantate din veniturile proprii si subventii	E. Buget activitati finantate din veniturile proprii si buget activitati de privatizare	B+C. Buget imprumuturi interne si externe	D. Buget fonduri externe nerambursabile	5xx
I. Numerar din activitatea operationala	01	0	0	0	0	0	0	0	0	0	0	0	0	0	0
1. Incasari	02	31.316.567	5.327.737	0	24.669.537	0	0	0	0	0	760.603	521.658	0	0	7.032
2. Plati	03	24.720.400	5.327.737	0	18.027.354	0	0	0	0	0	870.791	487.466	0	0	7.032
3. Numerar net din activitatea operationala	04	6.696.167	0	0	6.642.183	0	0	0	0	0	-80.188	34.172	0	0	0
II. Numerar din activitatea de investitii	05	0	0	0	0	0	0	0	0	0	0	0	0	0	0
1. Incasari	06	0	0	0	0	0	0	0	0	0	0	0	0	0	0
2. Plati	07	5.034.479	0	0	5.020.189	0	0	0	0	0	14.290	0	0	0	0
3. Numerar net din activitatea de investitii	08	-5.034.479	0	0	-5.020.189	0	0	0	0	0	-14.290	0	0	0	0
III. Numerar din activitatea de finantare	09	0	0	0	0	0	0	0	0	0	0	0	0	0	0
1. Incasari	10	0	0	0	0	0	0	0	0	0	0	0	0	0	0
2. Plati	11	0	0	0	0	0	0	0	0	0	0	0	0	0	0
3. Numerar net din activitatea de finantare	12	0	0	0	0	0	0	0	0	0	0	0	0	0	0
IV. Cresterea (descresterea) neta de numerar si echivalent de numerar	13	1.661.688	0	0	1.621.994	0	0	0	0	0	-94.478	34.172	0	0	0
V. Numerar si echivalent de numerar la inceputul anului	14	1.307.781	0	0	1.045.674	0	0	0	0	0	185.677	66.233	0	0	0
- surse recuperate din exercitiul anului precedent	14.1	437.550	0	0	287.550	0	0	0	0	0	150.000	0	0	0	0
- surse utilizate din exercitiul anului precedent	14.2	437.550	0	0	287.550	0	0	0	0	0	150.000	0	0	0	0
Sume transferate din disponibiliti neutilizate la finele anului precedent	14.3	0	0	0	0	0	0	0	0	0	0	0	0	0	0

Denumirea indicatorului	Cod rand	TOTAL	5310101	Buget de stat	5251	5741	5711	5751	5241	F: Buget institutiilor financiare integrale din veniturile proprii	G: Buget institutiilor publice finantate din veniturile proprii si subvenții	E: Buget activitati finantate din veniturile proprii si buget activitati de privatizare	B+C: Buget imprumuturi interne si externe	D: Buget fonduri externe nerambursabile	5xx
Numarar si echivalent de numerar la sfirsitul anului	15	2.669.469	0	0	2.667.688	0	0	0	0	0	101.399	100.402	0	0	0

PRIMAR




CONTABIL




DISPONIBIL DIN MIJLOACE CU DESTINATIE SPECIALA


la data de ...

Denumirea indicatorilor	Nr rand	Disponibil la inceputul anului	Incasari	Plati	Disponibil la sfarsitul perioadei
TOTAL (rd 02 la 01)	01	0	7.032	0	7.032
- Sume primite ca donatii si sponsorizari (ct.550/analitic distinct)	02	0	7.032	0	7.032
- Garantii materiale retinute gestionarilor conform Legii nr. 22/1969	03	0	0	0	0
- Sume primite din fondurile de contrapartida constituite potrivit legii	04	0	0	0	0
- Paza obstesca comuncala	05	0	0	0	0
- Disponibil din fonduri cu destinatie speciala reprezentand alocatia pentru nou nascuti	06	0	0	0	0
- Disponibil din fonduri cu destinatie speciala reprezentand sprijin producatorilor agricoli	07	0	0	0	0
- Sume primite din credite externe contractate de stat pentru finantarea programului de pietruire a drumurilor comunale	08	0	0	0	0
- Sume din fondul de tezaur	09	0	0	0	0
- Sume primite din rezultatul executiei bugetare din anii precedenti	10	0	0	0	0
- Alte disponibilitati cu destinatie speciala	11	0	0	0	0
- Disponibil din sume alocate din venituri din privatizare conform O.G.nr.31/2007	12	0	0	0	0
- Ajutor financiar in echivalent a 100euro acordat cadrelor didactice din invatamantul preuniversitar	13	0	0	0	0
Disponibil din cofinantarea de la bugetul de stat	14	0	0	0	0
Disponibil al institutiilor publice finantate integral de la bugetul local, din sume indisponibilizate pe baza de titluri executorii	15	0	0	0	0

PRIMAR



CONTABIL



CONTUL DE EXECUTIE 2A: ADMINISTRATIA LOCALA - FINANTARE INTEGRALA DIN BUGET - VENITURI

la data de 31.12.2025

Denumirea indicatorilor	Cod indicator	Prevederi bugetare initiale	Prevederi bugetare definitive	Drepturi constatate			Incasari realizate	Singeri pe alte cai decat incasari	Drepturi constatate de incasat
				Total, din care:	din anii precedenti	din anul curent			
TOTAL SECTIUNILE FUNCTIONARE+DEZVOLTARE		110.120.303	112.478.303	28.125.856	3.327.150	24.798.706	24.669.537	0	3.456.319
TOTAL VENITURI		110.120.303	112.478.303	28.125.856	3.327.150	24.798.706	24.669.537	0	3.456.319
VENITURI PROPRII		8.558.000	10.096.000	13.760.013	3.327.150	10.432.863	10.303.694	0	3.456.319
I. VENITURI CURENTE		15.470.000	17.391.000	21.055.013	3.327.150	17.727.863	17.598.694	0	3.456.319
A. VENITURI FISCALE		15.265.000	16.886.000	19.487.405	2.449.476	17.037.929	16.941.189	0	2.546.216
A.1. IMPOZIT PE VENIT, PROFIT SI CASTIGURI DIN CAPITAL		6.758.000	7.582.000	7.329.197	0	7.329.197	7.329.197	0	0
A.12. IMPOZIT PE VENIT, PROFIT, SI CASTIGURI DIN CAPITAL DE LA PERSOANE FIZICE		6.758.000	7.582.000	7.329.197	0	7.329.197	7.329.197	0	0
Impozit pe venit	03.02	0	0	15.902	0	15.902	15.902	0	0
Impozitul pe veniturile din transferul proprietatilor imobiliare din patrimoniul personal	03.02.18	0	0	15.902	0	15.902	15.902	0	0
Cote si sume defalcate din impozitul pe venit	04.02	6.758.000	7.582.000	7.313.295	0	7.313.295	7.313.295	0	0
Cote defalcate din impozitul pe venit	04.02.01	2.556.000	2.336.000	2.335.848	0	2.335.848	2.335.848	0	0
Sume alocate din cotele defalcate din impozitul pe venit pentru echilibrarea bugetelor locale	04.02.04	4.202.000	4.296.000	4.040.239	0	4.040.239	4.040.239	0	0
Sume repartizate din Fondul la dispozitia Consiliului Judetean	04.02.05	0	950.000	937.208	0	937.208	937.208	0	0
A.3. IMPOZITE SI TAXE PE PROPRIETATE		510.000	589.000	1.035.865	314.094	721.771	654.311	0	381.554
Impozite si taxe pe proprietate	07.02	510.000	589.000	1.035.865	314.094	721.771	654.311	0	381.554
Impozit pe cladiri	07.02.01	285.000	285.000	582.174	152.191	429.983	395.907	0	186.267
Impozit pe cladiri de la persoane fizice	07.02.01.01	270.000	270.000	440.462	107.990	332.472	326.279	0	114.183
Impozit si taxa pe cladiri de la persoane juridice	07.02.01.02	15.000	15.000	141.712	44.201	97.511	69.628	0	72.084
Impozit pe terenuri	07.02.02	225.000	304.000	398.809	161.903	236.906	203.522	0	195.287
Impozit pe terenuri de la persoane fizice	07.02.02.01	140.000	179.000	108.564	59.731	48.833	86.456	0	22.108
Impozit si taxa pe teren de la persoane fizice	07.02.02.02	0	0	6.169	715	5.454	2.193	0	3.976
Impozit pe terenul din extravilan	07.02.02.03	85.000	125.000	284.076	101.457	182.619	114.873	0	169.203
Taxe judiciare de timbru si alte taxe de timbru	07.02.03	0	0	54.882	0	54.882	54.882	0	0
A.4. IMPOZITE SI TAXE PE BUNURI SI SERVICII		7.997.000	8.665.000	11.063.280	2.127.309	8.935.971	8.898.898	0	2.164.382

Denumirea indicatorilor	Cod indicator	Prevederi bugetare initiale	Prevederi bugetare definitive	Drepturi comunitate			Incasari realizate	Stingeri pe alte cai decat incasari	Drepturi constatate de incasat
				Total, din care:	din anii precedenti	din anul curent			
Sume defalcate din TVA	11.02	6.912.000	7.295.000	7.295.000	0	7.295.000	7.295.000	0	0
Sume defalcate din taxa pe valoarea adaugata pentru finantarea cheltuielilor descentralizate la nivelul comunelor, oraselor, municipiilor, sectoarelor si Municipiului Bucuresti	11.02.02	4.636.000	4.743.000	4.743.000	0	4.743.000	4.743.000	0	0
Sume defalcate din taxa pe valoarea adaugata pentru drumuri	11.02.05	0	100.000	100.000	0	100.000	100.000	0	0
Sume defalcate din taxa pe valoarea adaugata pentru echilibrarea bugetelor locale	11.02.06	1.627.000	1.803.000	1.803.000	0	1.803.000	1.803.000	0	0
Sume defalcate din taxa pe valoarea adaugata pentru finantarea invatamantului particular si a celui confesional	11.02.09	649.000	649.000	649.000	0	649.000	649.000	0	0
Taxe pe utilizarea bunurilor, autorizarea utilizarii bunurilor sau pe desfasurarea de activitati	16.02	1.085.000	1.370.000	3.768.280	2.127.309	1.640.971	1.603.898	0	2.164.382
Taxa asupra mijloacelor de transport	16.02.02	1.085.000	1.370.000	3.754.020	2.127.309	1.626.711	1.589.638	0	2.164.382
Impozit pe mijloacele de transport detinute de persoane fizice	16.02.02.01	815.000	1.075.000	2.441.512	1.274.305	1.167.207	1.239.927	0	1.201.585
Impozit pe mijloacele de transport detinute de persoane juridice	16.02.02.02	270.000	295.000	1.312.508	853.004	459.504	349.711	0	962.797
Taxe si tarife pentru eliberarea de licente si autorizatii de functionare	16.02.03	0	0	14.260	0	14.260	14.260	0	0
A6. ALTE IMPOZITE SI TAXE FISCALE		0	50.000	59.063	8.073	50.990	58.783	0	280
Alte impozite si taxe fiscale	18.02	0	50.000	59.063	8.073	50.990	58.783	0	280
Alte impozite si taxe	18.02.50	0	50.000	59.063	8.073	50.990	58.783	0	280
C. VENITURI NEFISCALE		205.000	505.000	1.567.608	877.674	689.934	657.505	0	910.103
C1. VENITURI DIN PROPRIETATE		25.000	25.000	67.993	19.364	48.629	29.065	0	38.928
Venituri din proprietate	30.02	25.000	25.000	67.993	19.364	48.629	29.065	0	38.928
Venituri din concesiuni si inchirieri	30.02.05	25.000	25.000	67.993	19.364	48.629	29.065	0	38.928
Alte venituri din concesiuni si inchirieri de catre institutiile publice	30.02.05.30	25.000	25.000	67.993	19.364	48.629	29.065	0	38.928
C2. VANZARI DE BUNURI SI SERVICII		180.000	480.000	1.499.615	858.310	641.305	628.440	0	871.175
Venituri din prestari de servicii si alte activitati	33.02	0	0	14.255	14.245	10	0	0	14.255
Venituri din recuperarea cheltuielilor de judecata, imputatii si despagubiri	33.02.28	0	0	14.255	14.245	10	0	0	14.255
Venituri din taxe administrative, eliberari de permise	34.02	0	0	2.502	0	2.502	2.502	0	0

Denumirea indicatorilor	Cod indicator	Prevederi bugetare initiale	Prevederi bugetare definitive	Drepturi constatate			Incasari realizate	Stingeri pe alte cai decat incasari	Drepturi constatate de incasat
				Total, din care:	din anii precedenti	din anul curent			
Alte venituri din taxe administrative, eliberari de permise	34.02.50	0	0	2.502	0	2.502	2.502	0	0
Amenzi, penalitati si confiscari	35.02	180.000	480.000	1.383.712	844.065	539.647	526.792	0	856.920
Venituri din amenzi si alte sanctiuni aplicate conform dispozitiilor legale	35.02.01	180.000	480.000	921.227	779.222	142.005	520.609	0	400.618
Venituri din amenzi si alte sanctiuni aplicate de catre alte institutii de specialitate	35.02.01.02	180.000	480.000	921.227	779.222	142.005	520.609	0	400.618
Incasari din valorificarea bunurilor confiscate, abandonate si alte sume constatate odata cu confiscarea potrivit legii	35.02.03	0	0	456.302	64.843	391.459	0	0	456.302
Incasari din valorificarea bunurilor confiscate, abandonate si alte sume constatate odata cu confiscarea potrivit legii	35.02.03.01	0	0	456.302	64.843	391.459	0	0	456.302
Alte amenzi, penalitati si confiscari	35.02.50	0	0	6.183	0	6.183	6.183	0	0
Diverse venituri	36.02	0	0	99.146	0	99.146	99.146	0	0
Alte venituri	36.02.50	0	0	99.146	0	99.146	99.146	0	0
Varsaminte din sectiunea de functionare pentru finantarea sectiunii de dezvoltare a bugetului local (cu semnul minus)	37.02.03	0	-75.000	-70.021	0	-70.021	-70.021	0	0
Varsaminte din sectiunea de functionare	37.02.04	0	75.000	70.021	0	70.021	70.021	0	0
IV. SUBVENTII									
SUBVENTII DE LA ALTE NIVELELE ADMINISTRATIEI PUBLICE									
Subventii de la bugetul de stat	42.02	68.301.767	68.731.767	2.068.563	0	2.068.563	2.068.563	0	0
B. Curente		68.301.767	68.731.767	2.068.563	0	2.068.563	2.068.563	0	0
Subventii pentru acordarea ajutorului pentru incalzirea locuintei si a suplimentului pentru energie alocate pentru consumul de combustibili solizi si sau petrolieri	42.02.34	400.000	400.000	320.560	0	320.560	320.560	0	0
Finantarea Programului National de Dezvoltare Locala	42.02.65	6.303.910	6.303.910	0	0	0	0	0	0
Subventii de la bugetul de stat catre bugetele locale pentru Programul national de investitii „Anghel Saligny”	42.02.87	57.092.439	57.092.439	0	0	0	0	0	0
Alocari de sume din PNRR aferente asistentei financiare nerambursabile	42.02.88	4.505.418	4.505.418	262.854	0	262.854	262.854	0	0
Fonduri europene nerambursabile	42.02.88.01	4.505.418	4.505.418	220.886	0	220.886	220.886	0	0
Sume aferente TVA	42.02.88.03	0	0	41.968	0	41.968	41.968	0	0
Alocari de sume din PNRR aferente componentei imprumuturi	42.02.89	0	0	111.266	0	111.266	111.266	0	0

Denumirea indicatorilor	Cod indicator	Prevederi bugetare initiale	Prevederi bugetare definitive	Drepturi confirmate			Incasari realizate	Singeri pe alte cai decat incasari	Drepturi constatate de incasat
				Total, din care:	din anii precedenti	din anul curent			
Fonduri din imprumut rambursabil	42.02.89.01	0	0	93.030	0	93.030	93.030	0	0
Sume aferente TVA	42.02.89.03	0	0	18.236	0	18.236	18.236	0	0
Sume aferente compensatiilor acordate proprietarilor de paduri	42.02.97	0	430.000	1.373.883	0	1.373.883	1.373.883	0	0
Subventii de la alte administratii	43.02	16.243.536	16.250.536	3.660.280	0	3.660.280	3.660.280	0	0
Sume alocate din bugetul AFIR, pentru sustinerea proiectelor din PNDR 2014 - 2020	43.02.31	4.835.181	4.835.181	0	0	0	0	0	0
Sume alocate din sumele obtinute in urma scoaterii la licitatie a certificatelor de emisii de gaze cu efect de sera pentru finantarea proiectelor de investitii	43.02.44	11.408.355	11.415.355	940.993	0	940.993	940.993	0	0
Sume aferente investitiilor din Fondul pentru modernizare	43.02.47	0	0	608.574	0	608.574	608.574	0	0
Sume alocate din PNRR aferente asistentei financiare nerambursabile	43.02.49	0	0	2.110.713	0	2.110.713	2.110.713	0	0
Fonduri europene nerambursabile	43.02.49.01	0	0	1.775.997	0	1.775.997	1.775.997	0	0
Sume aferente TVA	43.02.49.03	0	0	334.716	0	334.716	334.716	0	0
Sume FEI postaderare in contul platilor efectuate	45.02	0	10.105.000	448.000	0	448.000	448.000	0	0
Instrumentul de asistenta pentru preaderare (IPA III)	45.02.65	0	0	448.000	0	448.000	448.000	0	0
Sume primite in contul platilor efectuate in anul curent	45.02.65.01	0	0	448.000	0	448.000	448.000	0	0
Instrumentul de vecinatate, cooperare pentru dezvoltare si cooperare internationala - Europa globala (NDICI)	45.02.66	0	10.105.000	0	0	0	0	0	0
Sume primite in contul platilor efectuate in anii anteriori	45.02.66.01	0	10.105.000	0	0	0	0	0	0
Sume primite de la UE/alti donatori in contul platilor efectuate si prefinantari aferente cadrului financiar 2014-2020	48.02	10.105.000	0	894.000	0	894.000	894.000	0	0
Instrumentul European de Vecinatate (ENI)	48.02.12	10.105.000	0	894.000	0	894.000	894.000	0	0
Sume primite in contul platilor efectuate in anul curent	48.02.12.01	10.105.000	0	894.000	0	894.000	894.000	0	0
SECTIUNEA DE FUNCTIONARE		15.870.000	18.146.000	22.679.435	3.327.150	19.352.285	19.223.116	0	3.456.319
TOTAL VENITURI		15.870.000	18.146.000	22.679.435	3.327.150	19.352.285	19.223.116	0	3.456.319
VENITURI PROPRII		8.558.000	10.096.000	13.760.013	3.327.150	10.432.863	10.303.694	0	3.456.319
I. VENITURI CURENTE		15.470.000	17.316.000	20.984.992	3.327.150	17.657.842	17.528.673	0	3.456.319
A. VENITURI FISCALE		15.265.000	16.886.000	19.487.405	2.449.476	17.037.929	16.941.189	0	2.546.216
A.1. IMPOZIT PE VENIT, PROFIT SI CASTIGURI DIN CAPITAL		6.758.000	7.582.000	7.329.197	0	7.329.197	7.329.197	0	0

Denumirea indicatorilor	Cod indicator	Prevederi bugetare initiale	Prevederi bugetare definitive	Drepturi constatate			Incasari realizate	Stingeri pe alte cai decat incasari	Drepturi constatate de incasat
				Total, din care:	din anii precedenti	din anul curent			
A12. IMPOZIT PE VENIT, PROFIT, SI CASTIGURI DIN CAPITAL DE LA PERSOANE FIZICE		6.758.000	7.582.000	7.329.197	0	7.329.197	7.329.197	0	0
Impozit pe venit	03.02	0	0	15.902	0	15.902	15.902	0	0
Impozitul pe veniturile din transferul proprietatilor imobiliare din patrimoniul personal	03.02.18	0	0	15.902	0	15.902	15.902	0	0
Cote si sume defalcate din impozitul pe venit	04.02	6.758.000	7.582.000	7.313.295	0	7.313.295	7.313.295	0	0
Cote defalcate din impozitul pe venit	04.02.01	2.556.000	2.336.000	2.335.848	0	2.335.848	2.335.848	0	0
Sume alocate din cotele defalcate din impozitul pe venit pentru echilibrarea bugetelor locale	04.02.04	4.202.000	4.296.000	4.040.239	0	4.040.239	4.040.239	0	0
Sume repartizate din Fondul la dispozitia Consiliului Judetean	04.02.05	0	950.000	937.208	0	937.208	937.208	0	0
A3. IMPOZITE SI TAXE PE PROPRIETATE		510.000	589.000	1.035.865	314.094	721.771	654.311	0	381.554
Impozite si taxe pe proprietate	07.02	510.000	589.000	1.035.865	314.094	721.771	654.311	0	381.554
Impozit pe cladiri	07.02.01	285.000	285.000	582.174	152.191	429.983	395.907	0	186.267
Impozit pe cladiri de la persoane fizice	07.02.01.01	270.000	270.000	440.462	107.990	332.472	326.279	0	114.183
Impozit si taxa pe cladiri de la persoane juridice	07.02.01.02	15.000	15.000	141.712	44.201	97.511	69.628	0	72.084
Impozit pe terenuri	07.02.02	225.000	304.000	398.809	161.903	236.906	203.522	0	195.287
Impozit pe terenuri de la persoane fizice	07.02.02.01	140.000	179.000	108.564	59.731	48.833	86.456	0	22.108
Impozit si taxa pe teren de la persoane juridice	07.02.02.02	0	0	6.169	715	5.454	2.193	0	3.976
Impozit pe terenul din extravilan	07.02.02.03	85.000	125.000	284.076	101.457	182.619	114.873	0	169.203
Taxe judiciare de timbru si alte taxe de timbru	07.02.03	0	0	54.882	0	54.882	54.882	0	0
A4. IMPOZITE SI TAXE PE BUNURI SI SERVICII		7.997.000	8.665.000	11.063.280	2.127.309	8.935.971	8.898.898	0	2.164.382
Sume defalcate din TVA	11.02	6.912.000	7.295.000	7.295.000	0	7.295.000	7.295.000	0	0
Sume defalcate din taxa pe valoarea adaugata pentru finantarea cheltuiilor descentralizate la nivelul comunelor, oraselor, municipiilor, sectoarelor si Municipiului Bucuresti	11.02.02	4.636.000	4.743.000	4.743.000	0	4.743.000	4.743.000	0	0
Sume defalcate din taxa pe valoarea adaugata pentru drumuri	11.02.05	0	100.000	100.000	0	100.000	100.000	0	0
Sume defalcate din taxa pe valoarea adaugata pentru echilibrarea bugetelor locale	11.02.06	1.627.000	1.803.000	1.803.000	0	1.803.000	1.803.000	0	0
Sume defalcate din taxa pe valoarea adaugata pentru finantarea invatamantului particular si a celui confesional	11.02.09	649.000	649.000	649.000	0	649.000	649.000	0	0

Denumirea indicatorilor	Cod indicator	Prevederi bugetare initiale	Prevederi bugetare definitive	Drepturi constatate			Incasari realizate	Singeri pe alte cai decat incasari	Drepturi constatate de incasat
				Total, din care:	din anii precedenti	din anul curent			
Taxe pe utilizarea bunurilor, autorizarea utilizarii bunurilor sau pe desfasurarea de activitati	16.02	1.085.000	1.370.000	3.768.280	2.127.309	1.640.971	1.603.898	0	2.164.382
Taxa asupra mijloacelor de transport	16.02.02	1.085.000	1.370.000	3.754.020	2.127.309	1.626.711	1.589.638	0	2.164.382
Impozit pe mijloacele de transport deținute de persoane fizice	16.02.02.01	815.000	1.075.000	2.441.512	1.274.305	1.167.207	1.239.927	0	1.201.585
Impozit pe mijloacele de transport deținute de persoane juridice	16.02.02.02	270.000	295.000	1.312.508	853.004	459.504	349.711	0	962.797
Taxe si tarife pentru eliberarea de licente si autorizatii de functionare	16.02.03	0	0	14.260	0	14.260	14.260	0	0
A6. ALTE IMPOZITE SI TAXE FISCALE		0	50.000	59.063	8.073	50.990	58.783	0	280
Alte impozite si taxe fiscale	18.02	0	50.000	59.063	8.073	50.990	58.783	0	280
Alte impozite si taxe	18.02.50	0	50.000	59.063	8.073	50.990	58.783	0	280
C. VENITURI NEFISCALE		205.000	430.000	1.497.587	877.674	619.913	587.484	0	910.103
C1. VENITURI DIN PROPRIETATE		25.000	25.000	67.993	19.364	48.629	29.065	0	38.928
Venituri din proprietate	30.02	25.000	25.000	67.993	19.364	48.629	29.065	0	38.928
Venituri din concesiuni si inchirieri	30.02.05	25.000	25.000	67.993	19.364	48.629	29.065	0	38.928
Alte venituri din concesiuni si inchirieri de catre institutiile publice	30.02.05.30	25.000	25.000	67.993	19.364	48.629	29.065	0	38.928
C2. VANZARI DE BUNURI SI SERVICII		180.000	405.000	1.429.594	858.310	571.284	558.419	0	871.175
Venituri din prestari de servicii si alte activitati	33.02	0	0	14.255	14.245	10	0	0	14.255
Venituri din recuperarea cheltuielilor de judecata, imputatii si despagubiri	33.02.28	0	0	14.255	14.245	10	0	0	14.255
Venituri din taxe administrative, eliberari de permise	34.02	0	0	2.502	0	2.502	2.502	0	0
Alte venituri din taxe administrative, eliberari de permise	34.02.50	0	0	2.502	0	2.502	2.502	0	0
Amenzi, penalitati si confiscari	35.02	180.000	480.000	1.383.712	844.065	539.647	526.792	0	856.920
Venituri din amenzi si alte sanctiuni aplicate conform dispozitiilor legale	35.02.01	180.000	480.000	921.227	779.222	142.005	520.609	0	400.618
Venituri din amenzi si alte sanctiuni aplicate de catre alte institutii de specialitate	35.02.01.02	180.000	480.000	921.227	779.222	142.005	520.609	0	400.618
Incasari din valorificarea bunurilor confiscate, abandonate si alte sume constatate odata cu confiscarea potrivit legii	35.02.03	0	0	456.302	64.843	391.459	0	0	456.302
Incasari din valorificarea bunurilor confiscate, abandonate si alte sume constatate odata cu confiscarea potrivit legii	35.02.03.01	0	0	456.302	64.843	391.459	0	0	456.302


Denumirea indicatorilor	Cod indicator	Prevederi bugetare initiale	Prevederi bugetare definitive	Drepturi constatate			Incasari realizate	Stingeri pe alte cai decat incasari	Drepturi constatate de incasat
				Total, din care:	din anii precedenti	din anul curent			
Alte amenzi, penalitati si confiscari	35.02.50	0	0	6.183	0	6.183	6.183	0	0
Diverse venituri	36.02	0	0	99.146	0	99.146	99.146	0	0
Alte venituri	36.02.50	0	0	99.146	0	99.146	99.146	0	0
Transferuri voluntare, altele decat subventiile	37.02	0	-75.000	-70.021	0	-70.021	-70.021	0	0
Varsaminte din sectiunea de finantare pentru finantarea sectiunii de dezvoltare a bugetului local (cu semnul minus)	37.02.03	0	-75.000	-70.021	0	-70.021	-70.021	0	0
IV. SUBVENTII		400.000	830.000	1.694.443	0	1.694.443	1.694.443	0	0
SUBVENTII DE LA ALTE NIVELE ALE ADMINISTRATIEI PUBLICE		400.000	830.000	1.694.443	0	1.694.443	1.694.443	0	0
Subventii de la bugetul de stat	42.02	400.000	830.000	1.694.443	0	1.694.443	1.694.443	0	0
B. Curente		400.000	830.000	1.694.443	0	1.694.443	1.694.443	0	0
Subventii pentru acordarea ajutorului pentru incalzirea locuintei si a suplimentului pentru energie alocate pentru consumul de combustibili solizi si sau petrolieri	42.02.34	400.000	400.000	320.560	0	320.560	320.560	0	0
Sume aferente compensatiilor acordate proprietarilor de paduri	42.02.97	0	430.000	1.373.883	0	1.373.883	1.373.883	0	0
SECTIUNEA DE DEZVOLTARE		94.250.303	94.332.303	5.446.421	0	5.446.421	5.446.421	0	0
TOTAL VENITURI		94.250.303	94.332.303	5.446.421	0	5.446.421	5.446.421	0	0
I. VENITURI CURENTE		0	75.000	70.021	0	70.021	70.021	0	0
C. VENITURI NEFINANCALE		0	75.000	70.021	0	70.021	70.021	0	0
C2. VANZARI DE BUNURI SI SERVICII		0	75.000	70.021	0	70.021	70.021	0	0
Transferuri voluntare, altele decat subventiile	37.02	0	75.000	70.021	0	70.021	70.021	0	0
Varsaminte din sectiunea de finantare	37.02.04	0	75.000	70.021	0	70.021	70.021	0	0
IV. SUBVENTII		84.145.303	84.152.303	4.034.400	0	4.034.400	4.034.400	0	0
SUBVENTII DE LA ALTE NIVELE ALE ADMINISTRATIEI PUBLICE		84.145.303	84.152.303	4.034.400	0	4.034.400	4.034.400	0	0
Subventii de la bugetul de stat	42.02	67.901.767	67.901.767	374.120	0	374.120	374.120	0	0
B. Curente		67.901.767	67.901.767	374.120	0	374.120	374.120	0	0
Finantarea Programui National de Dezvoltare Locala	42.02.65	6.303.910	6.303.910	0	0	0	0	0	0
Subventii de la bugetul de stat catre bugetele locale pentru Programul national de investitii „Anghel Saligny”	42.02.87	57.092.439	57.092.439	0	0	0	0	0	0

Denumirea indicatorilor	Cod indicator	Prevederi bugetare initiale	Prevederi bugetare definitive	Drepturi constatate			Incasari realizate	Singeri pe alte cai decat incasari	Drepturi constatate de incasat
				Total, din care:	din anii precedenti	din anul curent			
Alocari de sume din PNRR aferente asistentei financiare nerambursabile	42.02.88	4.505.418	4.505.418	262.854	0	262.854	262.854	0	0
Fonduri europene nerambursabile	42.02.88.01	4.505.418	4.505.418	220.886	0	220.886	220.886	0	0
Sume aferente TVA	42.02.88.03	0	0	41.968	0	41.968	41.968	0	0
Alocari de sume din PNRR aferente componentei împrumuturi	42.02.89	0	0	111.266	0	111.266	111.266	0	0
Fonduri din împrumut rambursabil	42.02.89.01	0	0	93.030	0	93.030	93.030	0	0
Sume aferente TVA	42.02.89.03	0	0	18.236	0	18.236	18.236	0	0
Subvenții de la alte administratii	43.02	16.243.536	16.250.536	3.660.280	0	3.660.280	3.660.280	0	0
Sume alocate din bugetul AFIR, pentru sustinerea proiectelor din PNDR 2014 - 2020	43.02.31	4.835.181	4.835.181	0	0	0	0	0	0
Sume alocate din sumele obtinute in urma scoaterii la licitatie a certificatelor de emisii de gaze cu efect de sera pentru finantarea proiectelor de investitii	43.02.44	11.408.355	11.415.355	940.993	0	940.993	940.993	0	0
Sume aferente investitiilor din Fondul pentru modernizare	43.02.47	0	0	608.574	0	608.574	608.574	0	0
Sume alocate din PNRR aferente asistentei financiare nerambursabile	43.02.49	0	0	2.110.713	0	2.110.713	2.110.713	0	0
Fonduri europene nerambursabile	43.02.49.01	0	0	1.775.997	0	1.775.997	1.775.997	0	0
Sume aferente TVA	43.02.49.03	0	0	334.716	0	334.716	334.716	0	0
Sume FEN postaderare in contul platilor efectuate	45.02	0	10.105.000	448.000	0	448.000	448.000	0	0
Instrumentul de asistenta pentru preaderare (IPA III)	45.02.65	0	0	448.000	0	448.000	448.000	0	0
Sume primite in contul platilor efectuate in anul curent	45.02.65.01	0	0	448.000	0	448.000	448.000	0	0
Instrumentul de vecinatate, cooperare pentru dezvoltare si cooperare internationala - Europa globala (NDICI)	45.02.66	0	10.105.000	0	0	0	0	0	0
Sume primite in contul platilor efectuate in anii anteriori	45.02.66.01	0	10.105.000	0	0	0	0	0	0
Sume primite de la UE/alti donatori in contul platilor efectuate si prefinantari aferente cadrului financiar 2014-2020	48.02	10.105.000	0	894.000	0	894.000	894.000	0	0
Instrumentul European de Vecinatate (ENI)	48.02.12	10.105.000	0	894.000	0	894.000	894.000	0	0
Sume primite in contul platilor efectuate in anul curent	48.02.12.01	10.105.000	0	894.000	0	894.000	894.000	0	0

PRIMAR



CONTABIL



CONTUL DE EXECUTIE 2A: ADMINISTRATIA LOCALA - FINANTARE INTEGRALA DIN BUGET - CHELTUIELI

la data de 31.12.2025

Denumirea indicatorilor	Cod indicator	Credite de angajament		Credite bugetare		Angajamente bugetare	Angajamente legale	Plati efectuate	Angajamente legale de platit	Cheltuieli efective
		Initial	Definitive	initiale	definitive					
TOTAL SECTIUNILE FUNCTIONARE + DEZVOLTARE		0	0	110.808.991	113.523.991	23.047.543	23.047.543	23.047.543	0	20.794.404
TOTAL CHELTUIELI		0	0	110.808.991	113.523.991	23.047.543	23.047.543	23.047.543	0	20.794.404
Partea I-a SERVICII PUBLICE GENERALE	50.02	0	0	5.244.280	5.247.280	3.388.242	3.388.242	3.388.242	0	3.402.716
Authoritati publice si actiuni externe	51.02	0	0	5.029.280	5.032.280	3.173.242	3.173.242	3.173.242	0	3.187.300
Authoritati executive si legislative	51.02.01	0	0	5.029.280	5.032.280	3.173.242	3.173.242	3.173.242	0	3.187.300
Authoritati executive	51.02.01.03	0	0	5.029.280	5.032.280	3.173.242	3.173.242	3.173.242	0	3.187.300
Alte servicii publice generate	54.02	0	0	215.000	215.000	215.000	215.000	215.000	0	215.416
Servicii publice comunitare de evidenta a persoanelor	54.02.10	0	0	215.000	215.000	215.000	215.000	215.000	0	215.416
Partea a II-a APARARE, ORDINE PUBLICA SI SIGURANTA NATIONALA	59.02	0	0	130.000	130.000	129.926	129.926	129.926	0	131.308
Ordine publica si siguranta nationala	61.02	0	0	130.000	130.000	129.926	129.926	129.926	0	131.308
Protectie civila si protectie contra incendiilor (protectie civila nonmilitara)	61.02.05	0	0	130.000	130.000	129.926	129.926	129.926	0	131.308
Partea a III-a CHELTUIELI SOCIAL-CULTURALE	64.02	0	0	25.050.441	25.795.441	9.251.804	9.251.804	9.251.804	0	6.782.893
Invatamant	65.02	0	0	15.664.441	16.042.441	3.879.334	3.879.334	3.879.334	0	1.625.860
Invatamant prescolar si primar	65.02.03	0	0	659.000	659.000	659.000	659.000	659.000	0	659.611
Invatamant prescolar	65.02.03.01	0	0	659.000	659.000	659.000	659.000	659.000	0	659.611
Invatamant secundar	65.02.04	0	0	15.005.441	15.383.441	3.220.334	3.220.334	3.220.334	0	966.249
Invatamant secundar inferior	65.02.04.01	0	0	15.005.441	15.383.441	3.220.334	3.220.334	3.220.334	0	966.249
Sanatate	66.02	0	0	4.500.000	4.500.000	219.951	219.951	219.951	0	0
Alte cheltuieli in domeniul sanatatii	66.02.50	0	0	4.500.000	4.500.000	219.951	219.951	219.951	0	0
Alte institutii si actiuni sanitare	66.02.50.50	0	0	4.500.000	4.500.000	219.951	219.951	219.951	0	0
Cultura, recreere si religie	67.02	0	0	584.000	614.000	602.474	602.474	602.474	0	620.690
Servicii culturale	67.02.03	0	0	484.000	494.000	482.474	482.474	482.474	0	500.690
Biblioteci publice comunale, orasenesi, municipale	67.02.03.02	0	0	160.000	160.000	153.100	153.100	153.100	0	150.716
Muzee	67.02.03.03	0	0	50.000	50.000	45.430	45.430	45.430	0	45.430
Camine culturale	67.02.03.07	0	0	174.000	174.000	173.944	173.944	173.944	0	194.544

Denumirea indicatorilor	Cod indicator	Credite de angajament			Credite bugetare		Angajamente bugetare	Angajamente legale	Plati efectuate	Angajamente legale de platit	Cheltuieli efective
		Initial	Definitive	initiale	definitive						
Alte servicii culturale	67.02.03.30	0	0	100.000	110.000	110.000	110.000	110.000	0	110.000	
Servicii recreative si sportive	67.02.05	0	0	100.000	120.000	120.000	120.000	120.000	0	120.000	
Sport	67.02.05.01	0	0	100.000	120.000	120.000	120.000	120.000	0	120.000	
Asigurari si asistenta sociala	68.02	0	0	4.302.000	4.639.000	4.639.000	4.550.045	4.550.045	0	4.536.343	
Asistenta sociala in caz de boli si invaliditati	68.02.05	0	0	3.887.000	4.224.000	4.224.000	4.221.486	4.221.486	0	4.206.534	
Asistenta sociala in caz de invaliditate	68.02.05.02	0	0	3.887.000	4.224.000	4.224.000	4.221.486	4.221.486	0	4.206.534	
Prevenirea excluderii sociale	68.02.15	0	0	400.000	400.000	400.000	320.560	320.560	0	320.560	
Ajutor social	68.02.15.01	0	0	400.000	400.000	400.000	320.560	320.560	0	320.560	
Alte cheltuieli in domeniul asigurarilor si asistentei sociale	68.02.50	0	0	15.000	15.000	15.000	7.999	7.999	0	9.249	
Alte cheltuieli in domeniul asistentei sociale	68.02.50.50	0	0	15.000	15.000	15.000	7.999	7.999	0	9.249	
Partea a IV-a SERVICII SI DEZVOLTARE PUBLICA, LOCUINTE, MEDIU SI APE	69.02	0	0	63.646.684	63.983.684	63.983.684	3.935.889	3.935.889	0	2.508.535	
Locuinte, servicii si dezvoltare publica	70.02	0	0	37.809.684	38.044.684	38.044.684	2.996.950	2.996.950	0	1.113.678	
Alimentare cu apa si amenajari hidrotehnice	70.02.05	0	0	2.292.439	2.292.439	2.292.439	200.000	200.000	0	200.000	
Alimentare cu apa	70.02.05.01	0	0	2.292.439	2.292.439	2.292.439	200.000	200.000	0	200.000	
Iluminat public si electrificari rurale	70.02.06	0	0	3.652.365	3.687.365	3.687.365	2.515.132	2.515.132	0	898.630	
Alimentare cu gaze naturale in localitati	70.02.07	0	0	30.000.000	30.000.000	30.000.000	0	0	0	0	
Alte servicii in domeniul locuintei, serviciilor si dezvoltarii comunale	70.02.50	0	0	1.864.880	1.864.880	1.864.880	281.818	281.818	0	15.048	
Protectia mediului	74.02	0	0	25.837.000	25.939.000	25.939.000	938.939	938.939	0	1.394.857	
Salubritate si gestiunea deseurilor	74.02.05	0	0	837.000	939.000	939.000	938.939	938.939	0	1.394.857	
Salubritate	74.02.05.01	0	0	700.000	802.000	802.000	801.939	801.939	0	1.257.857	
Colectarea, tratarea si distrugerea deseurilor	74.02.05.02	0	0	137.000	137.000	137.000	137.000	137.000	0	137.000	
Canalizarea si tratarea apelor reziduale	74.02.06	0	0	25.000.000	25.000.000	25.000.000	0	0	0	0	
Partea a V-a ACTIUNI ECONOMICE	79.02	0	0	16.737.586	18.367.586	18.367.586	6.341.682	6.341.682	0	7.968.952	
Agricultura, silvicultura, piscicultura si vanatoare	83.02	0	0	0	435.000	435.000	409.170	409.170	0	375.696	
Alte cheltuieli in domeniul agriculturii, silviculturii, pisciculturii si vanatorii	83.02.50	0	0	0	435.000	435.000	409.170	409.170	0	375.696	
Transporturi	84.02	0	0	14.616.691	15.666.691	15.666.691	4.526.227	4.526.227	0	6.697.241	
Transport rutier	84.02.03	0	0	14.551.091	15.601.091	15.601.091	4.460.627	4.460.627	0	6.631.621	
Drumuri si poduri	84.02.03.01	0	0	14.551.091	15.601.091	15.601.091	4.460.627	4.460.627	0	6.631.621	
Alte cheltuieli in domeniul transporturilor	84.02.50	0	0	65.600	65.600	65.600	65.600	65.600	0	65.620	

Denumirea indicatorilor	Cod indicator	Credite de angajament			Credite bugetare		Angajamente bugetare	Angajamente legale	Plati efectuate	Angajamente legale de platit	Cheltuieli efective
		Initial	Definitive	initiale	definitive						
Alte actiuni economice	87.02	0	0	2.120.895	2.265.895	1.406.285	1.406.285	1.406.285	0	896.015	
Turism	87.02.04	0	0	108.000	108.000	108.000	108.000	108.000	0	108.103	
Alte actiuni economice	87.02.50	0	0	2.012.895	2.157.895	1.298.285	1.298.285	1.298.285	0	787.912	
Partea a VII-a REZERVA; EXCEDENT/DEFICIT	96.02	0	0	1.402.688	1.045.688	0	0	1.621.994	0	0	
Excedent	98.02	0	0	357.000	0	0	0	1.621.994	0	0	
Excedentul sectiunii de functionare	98.02.96	0	0	357.000	0	0	0	1.309.159	0	0	
Excedentul sectiunii de dezvoltare	98.02.97	0	0	0	0	0	0	312.835	0	0	
Deficit	99.02	0	0	1.045.688	1.045.688	0	0	0	0	0	
Deficitul sectiunii de dezvoltare	99.02.97	0	0	1.045.688	1.045.688	0	0	0	0	0	
SECTIUNEA DE FUNCTIONARE		0	0	15.513.000	18.146.000	17.913.957	17.913.957	17.913.957	0	20.554.077	
TOTAL CHELTUIELI		0	0	15.513.000	18.146.000	17.913.957	17.913.957	17.913.957	0	20.554.077	
Partea I-a SERVICIIL PUBLICE GENERALE	50.02	0	0	3.399.400	3.402.400	3.388.242	3.388.242	3.388.242	0	3.327.394	
Autoritati publice si actiuni externe	51.02	0	0	3.184.400	3.187.400	3.173.242	3.173.242	3.173.242	0	3.112.020	
Autoritati executive si legislative	51.02.01	0	0	3.184.400	3.187.400	3.173.242	3.173.242	3.173.242	0	3.112.020	
Autoritati executive	51.02.01.03	0	0	3.184.400	3.187.400	3.173.242	3.173.242	3.173.242	0	3.112.020	
Alte servicii publice generale	54.02	0	0	215.000	215.000	215.000	215.000	215.000	0	215.374	
Servicii publice comunitare de evidenta a persoanelor	54.02.10	0	0	215.000	215.000	215.000	215.000	215.000	0	215.374	
Partea a II-a APARARE, ORDINE PUBLICA SI SIGURANTA NATIONALA	59.02	0	0	130.000	130.000	129.926	129.926	129.926	0	131.308	
Ordine publica si siguranta nationala	61.02	0	0	130.000	130.000	129.926	129.926	129.926	0	131.308	
Protectie civila si protectie contra incendiilor (protectie civila nonmilitara)	61.02.05	0	0	130.000	130.000	129.926	129.926	129.926	0	131.308	
Partea a III-a CHELTUIELI SOCIAL-CULTURALE	64.02	0	0	6.101.000	6.846.000	6.738.214	6.738.214	6.738.214	0	6.648.010	
Invatamant	65.02	0	0	1.215.000	1.583.000	1.585.695	1.585.695	1.585.695	0	1.502.655	
Invatamant prescolar si primar	65.02.03	0	0	659.000	659.000	659.000	659.000	659.000	0	659.000	
Invatamant prescolar	65.02.03.01	0	0	659.000	659.000	659.000	659.000	659.000	0	659.000	
Invatamant secundar	65.02.04	0	0	556.000	934.000	926.695	926.695	926.695	0	843.655	
Invatamant secundar inferior	65.02.04.01	0	0	556.000	934.000	926.695	926.695	926.695	0	843.655	
Cultura, recreere si religie	67.02	0	0	584.000	614.000	602.474	602.474	602.474	0	610.262	
Servicii culturale	67.02.03	0	0	484.000	494.000	482.474	482.474	482.474	0	490.262	
Biblioteca publice comunale, orasenesi, municipale	67.02.03.02	0	0	160.000	160.000	153.100	153.100	153.100	0	150.716	
Muzee	67.02.03.03	0	0	50.000	50.000	45.430	45.430	45.430	0	45.430	

Denumirea indicatorilor	Cod indicator	Credite de angajament			Credite bugetare		Angajamente bugetare	Angajamente legale	Plati efectuate	Angajamente legale de platit	Cheltuieli efective
		Initial	Definitive	initiale	definitive						
Camine culturale	67.02.03.07	0	0	174.000	174.000	173.944	173.944	173.944	0	184.116	
Alte servicii culturale	67.02.03.30	0	0	110.000	110.000	110.000	110.000	110.000	0	110.000	
Servicii recreative si sportive	67.02.05	0	0	120.000	120.000	120.000	120.000	120.000	0	120.000	
Sport	67.02.05.01	0	0	120.000	120.000	120.000	120.000	120.000	0	120.000	
Asiguranți si asistenta sociala	68.02	0	0	4.539.000	4.539.000	4.550.045	4.550.045	4.550.045	0	4.535.093	
Asistenta sociala in caz de boli si invaliditati	68.02.05	0	0	3.887.000	3.887.000	4.221.486	4.221.486	4.221.486	0	4.206.534	
Asistenta sociala in caz de invaliditate	68.02.05.02	0	0	3.887.000	3.887.000	4.221.486	4.221.486	4.221.486	0	4.206.534	
Prevenirea excluderii sociale	68.02.15	0	0	400.000	400.000	320.560	320.560	320.560	0	320.560	
Ajutor social	68.02.15.01	0	0	400.000	400.000	320.560	320.560	320.560	0	320.560	
Alte cheltuieli in domeniul asigurarilor si asistentei sociale	68.02.50	0	0	15.000	15.000	7.999	7.999	7.999	0	7.999	
Alte cheltuieli in domeniul asistentei sociale	68.02.50.50	0	0	15.000	15.000	7.999	7.999	7.999	0	7.999	
Partea a IV-a SERVICII SI DEZVOLTARE PUBLICA, LOCUINTE, MEDIU SI APE	69.02	0	0	1.867.000	2.194.000	2.123.072	2.123.072	2.123.072	0	2.508.535	
Locuinta, servicii si dezvoltare publica	70.02	0	0	1.020.000	1.255.000	1.184.133	1.184.133	1.184.133	0	1.113.678	
Alimentare cu apa si amenajari hidrotehnice	70.02.05	0	0	200.000	200.000	200.000	200.000	200.000	0	200.000	
Alimentare cu apa	70.02.05.01	0	0	200.000	200.000	200.000	200.000	200.000	0	200.000	
Iluminat public si electricitati rurale	70.02.06	0	0	800.000	1.035.000	965.169	965.169	965.169	0	898.630	
Alte servicii in domeniul locuintei, serviciilor si dezvoltarii comunale	70.02.50	0	0	20.000	20.000	18.964	18.964	18.964	0	15.048	
Protectia mediului	74.02	0	0	939.000	939.000	938.939	938.939	938.939	0	1.394.857	
Salubritate si gestiunea deseurilor	74.02.05	0	0	939.000	939.000	938.939	938.939	938.939	0	1.394.857	
Salubritate	74.02.05.01	0	0	700.000	802.000	801.939	801.939	801.939	0	1.257.857	
Colectarea, tratarea si distrugerea deseurilor	74.02.05.02	0	0	137.000	137.000	137.000	137.000	137.000	0	137.000	
Partea a V-a ACTIUNI ECONOMICE	79.02	0	0	4.025.600	5.573.600	5.534.503	5.534.503	5.534.503	0	7.938.830	
Agricultura, silvicultura, piscicultura si vanatoare	83.02	0	0	353.000	353.000	337.770	337.770	337.770	0	375.696	
Alte cheltuieli in domeniul agriculturii, silviculturii, pisciculturii si vanatorii	83.02.50	0	0	353.000	353.000	337.770	337.770	337.770	0	375.696	
Transporturi	84.02	0	0	4.527.600	4.527.600	4.526.227	4.526.227	4.526.227	0	6.673.946	
Transport rutier	84.02.03	0	0	3.412.000	4.462.000	4.460.627	4.460.627	4.460.627	0	6.608.326	
Drumuri si poduri	84.02.03.01	0	0	3.412.000	4.462.000	4.460.627	4.460.627	4.460.627	0	6.608.326	
Alte cheltuieli in domeniul transporturilor	84.02.50	0	0	65.600	65.600	65.600	65.600	65.600	0	65.620	
Alte actiuni economice	87.02	0	0	548.000	693.000	670.506	670.506	670.506	0	889.188	

Denumirea indicatorilor	Cod indicator	Credite de angajament			Credite bugetare		Angajamente bugetare	Angajamente legale	Plati efectuate	Angajamente legale de platit	Cheltuieli efective
		Initial	Definitive	initiale	definitive						
Turism	87.02.04	0	0	108.000	108.000	108.000	108.000	108.000	0	108.103	
Alte actiuni economice	87.02.50	0	0	440.000	562.506	562.506	562.506	562.506	0	781.065	
Partea a VII-a REZERVA, EXCEDENT/DEFICIT	96.02	0	0	357.000	0	0	0	1.309.159	0	0	
Excedent	98.02	0	0	357.000	0	0	0	1.309.159	0	0	
Excedentul sectiunii de functionare	98.02.96	0	0	357.000	0	0	0	1.309.159	0	0	
SECTIUNEA DE DEZVOLTARE		0	0	95.295.991	95.377.991	5.133.586	5.133.586	5.133.586	0	240.327	
TOTAL CHELTUIELI		0	0	95.295.991	95.377.991	5.133.586	5.133.586	5.133.586	0	240.327	
Partea I-a SERVICIIL PUBLICE GENERALE	50.02	0	0	1.844.880	1.844.880	0	0	0	0	75.322	
Autoritati publice si actiuni externe	51.02	0	0	1.844.880	1.844.880	0	0	0	0	75.280	
Autoritati executive si legislative	51.02.01	0	0	1.844.880	1.844.880	0	0	0	0	75.280	
Autoritati executive	51.02.01.03	0	0	1.844.880	1.844.880	0	0	0	0	75.280	
Alte servicii publice generale	54.02	0	0	0	0	0	0	0	0	42	
Servicii publice comunitare de evidenta a persoanelor	54.02.10	0	0	0	0	0	0	0	0	42	
Partea a III-a CHELTUIELI SOCIAL-CULTURALE	64.02	0	0	18.949.441	18.949.441	2.513.590	2.513.590	2.513.590	0	134.863	
Invatamant	65.02	0	0	14.449.441	14.449.441	2.293.639	2.293.639	2.293.639	0	123.205	
Invatamant prescolar si primar	65.02.03	0	0	0	0	0	0	0	0	611	
Invatamant prescolar	65.02.03.01	0	0	0	0	0	0	0	0	611	
Invatamant secundar	65.02.04	0	0	14.449.441	14.449.441	2.293.639	2.293.639	2.293.639	0	122.594	
Invatamant secundar inferior	65.02.04.01	0	0	14.449.441	14.449.441	2.293.639	2.293.639	2.293.639	0	122.594	
Sanatate	66.02	0	0	4.500.000	4.500.000	219.951	219.951	219.951	0	0	
Alte cheltuieli in domeniul sanatatii	66.02.50	0	0	4.500.000	4.500.000	219.951	219.951	219.951	0	0	
Alte institutii si actiuni sanitare	66.02.50.50	0	0	4.500.000	4.500.000	219.951	219.951	219.951	0	0	
Cultura, recreere si religie	67.02	0	0	0	0	0	0	0	0	10.428	
Servicii culturale	67.02.03	0	0	0	0	0	0	0	0	10.428	
Camine culturale	67.02.03.07	0	0	0	0	0	0	0	0	10.428	
Asigurari si asistenta sociala	68.02	0	0	0	0	0	0	0	0	1.250	
Alte cheltuieli in domeniul asigurarilor si asistentei sociale	68.02.50	0	0	0	0	0	0	0	0	1.250	
Alte cheltuieli in domeniul asistentei sociale	68.02.50.50	0	0	0	0	0	0	0	0	1.250	
Partea a IV-a SERVICIIL SI DEZVOLTARE PUBLICA, LOCUINTE, MEDIU SI APE	69.02	0	0	61.789.684	61.789.684	1.812.817	1.812.817	1.812.817	0	0	
Locuinte, servicii si dezvoltare publica	70.02	0	0	36.789.684	36.789.684	1.812.817	1.812.817	1.812.817	0	0	
Alimentare cu apa si amenajari hidrotehnice	70.02.05	0	0	2.092.439	2.092.439	0	0	0	0	0	

Denumirea indicatorilor	Cod indicator	Credite de angajament			Credite bugetare		Angajamente bugetare	Angajamente legale	Plati efectuate	Angajamente legate de plati	Cheltuieli efective
		Initial	Definitive	initiale	definitive						
Alimentare cu apa	70.02.05.01	0	0	2.092.439	2.092.439	0	0	0	0	0	0
Iluminat public si electrificari rurale	70.02.06	0	0	2.852.365	2.852.365	1.549.963	1.549.963	1.549.963	0	0	0
Alimentare cu gaze naturale in localitati	70.02.07	0	0	30.000.000	30.000.000	0	0	0	0	0	0
Alte servicii in domeniul locuintei, serviciilor si dezvoltarii comunale	70.02.50	0	0	1.844.880	1.844.880	262.854	262.854	262.854	0	0	0
Protectia mediului	74.02	0	0	25.000.000	25.000.000	0	0	0	0	0	0
Canalizarea si tratarea apelor reziduale	74.02.06	0	0	25.000.000	25.000.000	0	0	0	0	0	0
Partea a V-a ACTIVII ECONOMICE	79.02	0	0	12.711.986	12.793.986	807.179	807.179	807.179	0	0	30.122
Agricultura, silvicultura, piscicultura si vanatoare	83.02	0	0	0	82.000	71.400	71.400	71.400	0	0	0
Alte cheltuieli in domeniul agriculturii, silviculturii, pisciculturii si vanatorii	83.02.50	0	0	0	82.000	71.400	71.400	71.400	0	0	0
Transporturi	84.02	0	0	11.139.091	11.139.091	0	0	0	0	0	23.295
Transport rutier	84.02.03	0	0	11.139.091	11.139.091	0	0	0	0	0	23.295
Drumuri si poduri	84.02.03.01	0	0	11.139.091	11.139.091	0	0	0	0	0	23.295
Alte activii economice	87.02	0	0	1.572.895	1.572.895	735.779	735.779	735.779	0	0	6.827
Alte activii economice	87.02.50	0	0	1.572.895	1.572.895	735.779	735.779	735.779	0	0	6.827
Partea a VII-a REZERVA, EXCEDENT/DEFICIT	96.02	0	0	1.045.688	1.045.688	0	0	312.835	0	0	0
Excedent	98.02	0	0	0	0	0	0	312.835	0	0	0
Excedentul sectiunii de dezvoltare	98.02.97	0	0	0	0	0	0	312.835	0	0	0
Deficit	99.02	0	0	1.045.688	1.045.688	0	0	0	0	0	0
Deficitul sectiunii de dezvoltare	99.02.97	0	0	1.045.688	1.045.688	0	0	0	0	0	0

PRIMAR

CONTABIL

CONTUL DE EXECUTIE AL INSTITUTIILOR PUBLICE - CHELTUIELI

- la data de 31.12.2025

Denumirea indicatorilor	Cod indicator	Credite de angajament		Credite bugetare		Angajamente bugetare	Angajamente legale	Plati efectuate	Angajamente legale de platit	Cheltuieli efective
		Initial	Definitive	initiale	definitive					
TOTAL SECTIUNILE FUNCTIONARE + DEZVOLTARE		0	0	110.808.991	113.523.991	23.047.543	23.047.543	23.047.543	0	20.794.404
SECTIUNEA DE FUNCTIONARE		0	0	15.513.000	18.146.000	17.913.957	17.913.957	17.913.957	0	20.554.077
Total cheltuieli		0	0	15.513.000	18.146.000	17.913.957	17.913.957	17.913.957	0	20.554.077
CHELTUIELI CURENTE	01	0	0	15.513.000	18.146.000	17.913.957	17.913.957	17.913.957	0	20.554.077
TITLUL I CHELTUIELI DE PERSONAL	10	0	0	6.620.000	6.996.000	6.995.002	6.995.002	6.995.002	0	6.958.409
Cheltuieli salariale in bani	10.01	0	0	6.456.400	6.832.400	6.831.402	6.831.402	6.831.402	0	6.796.732
Salarii de baza	10.01.01	0	0	6.093.300	6.477.400	6.477.400	6.477.400	6.477.400	0	6.439.106
Indemnizatii platite unor persoane din afara unitatii	10.01.12	0	0	202.000	202.000	202.000	202.000	202.000	0	205.624
Alocatii pentru transportul la si de la locul de munca	10.01.15	0	0	7.000	27.000	27.000	27.000	27.000	0	27.000
Indemnizatie de hrana	10.01.17	0	0	24.100	0	0	0	0	0	0
Alte drepturi salariale in bani	10.01.30	0	0	130.000	126.000	125.002	125.002	125.002	0	125.002
Contributii	10.03	0	0	163.600	163.600	163.600	163.600	163.600	0	161.677
Contributia asiguratorie pentru munca	10.03.07	0	0	163.600	163.600	163.600	163.600	163.600	0	161.677
TITLUL II BUNURI SI SERVICII	20	0	0	6.482.000	8.730.000	8.592.603	8.592.603	8.592.603	0	11.349.259
Bunuri si servicii	20.01	0	0	2.814.500	3.125.900	3.112.421	3.112.421	3.112.421	0	3.701.743
Furnituri de birou	20.01.01	0	0	28.000	33.000	32.350	32.350	32.350	0	31.164
Materiale pentru curatenie	20.01.02	0	0	30.000	38.760	37.972	37.972	37.972	0	24.417
Incalzit, iluminat si forta motrica	20.01.03	0	0	950.000	1.065.000	1.058.461	1.058.461	1.058.461	0	1.030.198
Apa, canal si salubritate	20.01.04	0	0	700.000	802.000	801.939	801.939	801.939	0	1.257.857
Carburanti si lubrifianti	20.01.05	0	0	155.000	113.000	112.632	112.632	112.632	0	103.437
Posta, telecomunicatii, radio, tv, internet	20.01.08	0	0	72.000	110.840	110.745	110.745	110.745	0	109.182
Materiale si prestari de servicii cu caracter functional	20.01.09	0	0	21.500	26.500	25.707	25.707	25.707	0	23.033

Denumirea indicatorilor	Cod indicator	Credite de angajament			Credite bugetare		Angajamente bugetare	Angajamente legale	Plati efectuate	Angajamente legale de platit	Cheltuieli efective
		Initial	Definitive	initiale	definitive						
Alte bunuri si servicii pentru intretinere si functionare	20.01.30	0	0	858.000	936.800	932.615	932.615	932.615	0	0	1.122.455
Reparatii curente	20.02	0	0	1.066.400	2.134.400	2.134.030	2.134.030	2.134.030	0	0	4.343.565
Deplasari, detasari, transferari	20.06	0	0	37.000	48.200	48.125	48.125	48.125	0	0	48.125
Deplasari interne, detasari, transferari	20.06.01	0	0	37.000	48.200	48.125	48.125	48.125	0	0	48.125
Carti, publicatii si materiale documentare	20.11	0	0	20.000	26.000	19.100	19.100	19.100	0	0	555
Pregatire profesionala	20.13	0	0	3.000	7.000	7.000	7.000	7.000	0	0	7.000
Alte cheltuieli	20.30	0	0	2.541.100	3.388.500	3.271.927	3.271.927	3.271.927	0	0	3.248.271
alte cheltuieli cu bunuri si servicii	20.30.30	0	0	2.541.100	3.388.500	3.271.927	3.271.927	3.271.927	0	0	3.248.271
TITLUL VI TRANSFERURI INTRE UNITATI ALE ADMINISTRATIEI PUBLICE	51	0	0	200.000	200.000	200.000	200.000	200.000	0	0	200.000
Transferuri curente	51.01	0	0	200.000	200.000	200.000	200.000	200.000	0	0	200.000
Transferuri catre institutii publice	51.01.01	0	0	200.000	200.000	200.000	200.000	200.000	0	0	200.000
TITLUL VII ALTE TRANSFERURI	55	0	0	659.000	659.000	659.000	659.000	659.000	0	0	659.000
A. Transferuri interne	55.01	0	0	659.000	659.000	659.000	659.000	659.000	0	0	659.000
Finantarea invatamantului particular sau confesional acreditat	55.01.63	0	0	659.000	659.000	659.000	659.000	659.000	0	0	659.000
TITLUL IX ASISTENTA SOCIALA	57	0	0	1.452.000	1.441.000	1.347.352	1.347.352	1.347.352	0	0	1.267.409
Ajutoare sociale	57.02	0	0	1.452.000	1.441.000	1.347.352	1.347.352	1.347.352	0	0	1.267.409
Ajutoare sociale in numerar	57.02.01	0	0	1.448.000	1.437.000	1.343.362	1.343.362	1.343.362	0	0	1.263.020
Tichete de cresa si tichete sociale pentru gradinita	57.02.03	0	0	4.000	4.000	3.990	3.990	3.990	0	0	4.389
TITLUL XI ALTE CHELTUIELI	59	0	0	100.000	120.000	120.000	120.000	120.000	0	0	120.000
Asociatii si fundatii	59.11	0	0	100.000	120.000	120.000	120.000	120.000	0	0	120.000
SECTIUNEA DE DEZVOLTARE		0	0	95.295.991	95.377.991	5.133.586	5.133.586	5.133.586	0	0	240.327
Total cheltuieli		0	0	95.295.991	95.377.991	5.133.586	5.133.586	5.133.586	0	0	240.327
CHELTUIELI CURENTE	01	0	0	16.455.298	16.455.298	2.887.710	2.887.710	2.887.710	0	0	118.314
Titlul VIII PROIECTE CU FINANTARE DIN FONDURI EXTERNE NERAMBURSABILE (FEN) POSTADERARE	56	0	0	0	9.905.130	203.093	203.093	203.093	0	0	769


Denumirea indicatorilor	Cod indicator	Credite de angajament		Credite bugetare		Angajamente bugetare	Angajamente legale	Plati efectuate	Angajamente legale de platit	Cheltuieli efective
		Initial	Definitive	initiale	definitive					
Programe Instrumentul de vecinatate, cooperare pentru dezvoltare si cooperare interna?ionala - Europa globala (NDICI) (cod 56.66.01 la 56.66.03)	56.66	0	0	0	9.905.130	203.093	203.093	203.093	0	769
Finantare nationala	56.66.01	0	0	0	5.300	0	0	0	0	0
Finantare externa nerambursabila	56.66.02	0	0	0	9.899.830	203.093	203.093	203.093	0	769
TITLUL X Proiecte cu finantare din fonduri externe nerambursabile aferente cadrului financiar 2014-2020	58	0	0	10.105.000	199.870	199.784	199.784	199.784	0	117.545
Programe din Fondul European de Dezvoltare Regionala (FEDR)	58.01	0	0	0	0	0	0	0	0	117.545
Finantarea externa nerambursabila	58.01.02	0	0	0	0	0	0	0	0	117.545
Programe Instrumentul European de Vecinatate (ENI)	58.12	0	0	10.105.000	199.870	199.784	199.784	199.784	0	0
Finantarea nationala	58.12.01	0	0	75.000	69.700	69.615	69.615	69.615	0	0
Finantarea externa nerambursabila	58.12.02	0	0	10.030.000	130.170	130.169	130.169	130.169	0	0
TITLUL XI PROIECTE CU FINANTARE DIN SUMELE REPREZENTAND ASISTENTA FINANCIARA NERAMBURSABILA AFERENTA PNRR	60	0	0	6.350.298	6.350.298	2.484.833	2.484.833	2.484.833	0	0
Fonduri europene nerambursabile	60.01	0	0	5.885.197	5.658.197	2.089.913	2.089.913	2.089.913	0	0
Sume aferente TVA	60.03	0	0	465.101	692.101	394.920	394.920	394.920	0	0
CHELTUIELI DE CAPITAL	70	0	0	78.840.693	78.922.693	2.245.876	2.245.876	2.245.876	0	122.013
TITLUL XV ACTIVE NEFINANCIARE	71	0	0	78.840.693	78.922.693	2.245.876	2.245.876	2.245.876	0	122.013
Active fixe	71.01	0	0	78.840.693	78.922.693	2.245.876	2.245.876	2.245.876	0	122.013
Constructii	71.01.01	0	0	68.231.530	68.231.530	0	0	0	0	2.369
Masini, echipamente si mijloace de transport	71.01.02	0	0	0	82.000	71.400	71.400	71.400	0	73.024
Mobilier, aparatura birotica si altele active corporale	71.01.03	0	0	0	0	0	0	0	0	39.793

Denumirea indicatorilor	Cod indicator	Creșterea de angajament		Credite bugetare		Angajamente bugetare	Angajamente legale	Plati efectuate	Angajamente legale de platit	Cheltuieli efective
		Initial	Definitive	initiale	definitive					
Alte active fixe	71.01.30	0	0	10.609.163	10.609.163	2.174.476	2.174.476	2.174.476	0	6.827

PRIMAR



CONTABIL




CONTUL DE EXECUTIE AL INSTITUTIILOR PUBLICE - CHELTUIELI
51.02.01.03 - Autoritati executive - la data de 31.12.2025

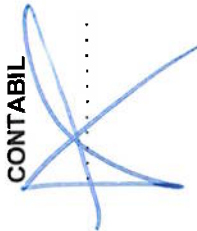
Denumirea indicatorilor	Cod indicator	Credite de angajament		Credite bugetare		Angajamente bugetare	Angajamente legale	Plati efectuate	Angajamente legale de platit	Cheltuieli efective
		Initial	Definitive	initiale	definitive					
TOTAL SECTIUNILE FUNCTIONARE + DEZVOLTARE		0	0	5.029.280	5.032.280	3.173.242	3.173.242	3.173.242	0	3.187.300
SECTIUNEA DE FUNCTIONARE		0	0	3.184.400	3.187.400	3.173.242	3.173.242	3.173.242	0	3.112.020
Total cheltuieli		0	0	3.184.400	3.187.400	3.173.242	3.173.242	3.173.242	0	3.112.020
CHELTUIELI CURENTE	01	0	0	3.184.400	3.187.400	3.173.242	3.173.242	3.173.242	0	3.112.020
TITLUL I CHELTUIELI DE PERSONAL	10	0	0	2.864.400	2.864.400	2.864.400	2.864.400	2.864.400	0	2.761.204
Cheltuieli salariale in bani	10.01	0	0	2.787.400	2.787.400	2.787.400	2.787.400	2.787.400	0	2.691.693
Salarii de baza	10.01.01	0	0	2.585.400	2.585.400	2.585.400	2.585.400	2.585.400	0	2.486.069
Indemnizatii platite unor persoane din afara unitatii	10.01.12	0	0	202.000	202.000	202.000	202.000	202.000	0	205.624
Contributii	10.03	0	0	77.000	77.000	77.000	77.000	77.000	0	69.511
Contributia asiguratorie pentru munca	10.03.07	0	0	77.000	77.000	77.000	77.000	77.000	0	69.511
TITLUL II BUNURI SI SERVICII	20	0	0	320.000	323.000	308.842	308.842	308.842	0	350.816
Bunuri si servicii	20.01	0	0	187.500	180.100	173.797	173.797	173.797	0	204.217
Furnituri de birou	20.01.01	0	0	20.000	20.000	19.350	19.350	19.350	0	19.350
Materiale pentru curatenie	20.01.02	0	0	12.000	12.000	11.212	11.212	11.212	0	12.616
Incalzit, iluminat si forta motrica	20.01.03	0	0	70.000	70.000	70.000	70.000	70.000	0	97.188
Posta, telecomunicatii, radio, tv, internet	20.01.08	0	0	64.000	56.600	56.505	56.505	56.505	0	54.942
Materiale si prestari de servicii cu caracter functional	20.01.09	0	0	13.500	13.500	12.707	12.707	12.707	0	12.447
Alte bunuri si servicii pentru intretinere si functionare	20.01.30	0	0	8.000	8.000	4.023	4.023	4.023	0	7.674
Deplasari, detasari, transferari	20.06	0	0	22.000	25.000	24.925	24.925	24.925	0	24.925
Deplasari interne, detasari, transferari	20.06.01	0	0	22.000	25.000	24.925	24.925	24.925	0	24.925
Alte cheltuieli	20.30	0	0	110.500	117.900	110.120	110.120	110.120	0	121.674
alte cheltuieli cu bunuri si servicii	20.30.30	0	0	110.500	117.900	110.120	110.120	110.120	0	121.674
SECTIUNEA DE DEZVOLTARE		0	0	1.844.880	1.844.880	0	0	0	0	75.280

Denumirea indicatorilor	Cod indicator	Creșterea de angajament		Credite bugetare		Angajamente bugetare	Angajamente legale	Plati efectuate	Angajamente legale de platit	Cheltuieli efective
		Initial	Definitive	initiale	definitive					
Total cheltuieli		0	0	1.844.880	1.844.880	0	0	0	0	75.280
CHELTUIELI CURENTE	01	0	0	1.844.880	1.844.880	0	0	0	0	0
TITLUL XII PROIECTE CU FINANTARE DIN SUMELE REPREZENTAND ASISTENTA FINANCIARA NERAMBURSABILA AFERENTA PNRR	60	0	0	1.844.880	1.844.880	0	0	0	0	0
Fonduri europene nerambursabile	60.01	0	0	1.844.880	1.844.880	0	0	0	0	0
CHELTUIELI DE CAPITAL	70	0	0	0	0	0	0	0	0	75.280
TITLUL XV ACTIVE NEFINANCIARE	71	0	0	0	0	0	0	0	0	75.280
Active fixe	71.01	0	0	0	0	0	0	0	0	75.280
Constructii	71.01.01	0	0	0	0	0	0	0	0	2.369
Masini, echipamente si mijloace de transport	71.01.02	0	0	0	0	0	0	0	0	45.413
Mobilier, aparatura birotica si altele active corporale	71.01.03	0	0	0	0	0	0	0	0	27.498

PRIMAR



CONTABIL




CONTUL DE EXECUTIE AL INSTITUTIILOR PUBLICE - CHELTUIELI
54.02.10 - Servicii publice comunitare de evidenta a persoanelor - la data de 31.12.2025

Denumirea indicatorilor	Cod indicator	Credite de angajament		Credite bugetare		Angajamente bugetare	Angajamente legale	Plati efectuate	Angajamente legale de platit	Cheltuieli efective
		Initial	Definitive	initiale	definitive					
TOTAL SECTIUNILE FUNCTIONARE + DEZVOLTARE		0	0	215.000	215.000	215.000	215.000	215.000	0	215.416
SECTIUNEA DE FUNCTIONARE		0	0	215.000	215.000	215.000	215.000	215.000	0	215.374
Total cheltuieli		0	0	215.000	215.000	215.000	215.000	215.000	0	215.374
CHELTUIELI CURENTE	01	0	0	215.000	215.000	215.000	215.000	215.000	0	215.374
TITLUL I CHELTUIELI DE PERSONAL	10	0	0	215.000	215.000	215.000	215.000	215.000	0	215.374
Cheltuieli salariale in bani	10.01	0	0	209.400	209.400	209.400	209.400	209.400	0	209.758
Salarii de baza	10.01.01	0	0	204.100	209.400	209.400	209.400	209.400	0	209.758
Indemnizatie de hrana	10.01.17	0	0	5.300	0	0	0	0	0	0
Contributii	10.03	0	0	5.600	5.600	5.600	5.600	5.600	0	5.616
Contributia asiguratorie pentru munca	10.03.07	0	0	5.600	5.600	5.600	5.600	5.600	0	5.616
SECTIUNEA DE DEZVOLTARE		0	0	0	0	0	0	0	0	42
Total cheltuieli		0	0	0	0	0	0	0	0	42
CHELTUIELI DE CAPITAL	70	0	0	0	0	0	0	0	0	42
TITLUL XV ACTIVE NEFINANCIARE	71	0	0	0	0	0	0	0	0	42
Active fixe	71.01	0	0	0	0	0	0	0	0	42
Masini, echipamente si mijloace de transport	71.01.02	0	0	0	0	0	0	0	0	42

PRIMAR

CONTABIL

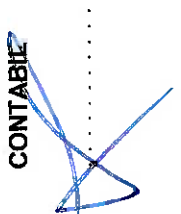
CONTUL DE EXECUTIE AL INSTITUTIILOR PUBLICE - CHELTUIELI
61.02.05 - Protectie civila si protectie contra incendiilor (protectie civila nonmilitara) - la data de 31.12.2025

Denumirea indicatorilor	Cod indicator	Credite de angajament		Credite bugetare		Angajamente bugetare	Angajamente legale	Plati efectuate	Angajamente legale de platit	Cheltuieli efective
		Initial	Definitive	initiale	definitive					
TOTAL SECTIUNILE FUNCTIONARE + DEZVOLTARE		0	0	130.000	130.000	129.926	129.926	129.926	0	131.308
SECTIUNEA DE FUNCTIONARE		0	0	130.000	130.000	129.926	129.926	129.926	0	131.308
Total cheltuieli		0	0	130.000	130.000	129.926	129.926	129.926	0	131.308
CHELTUIELI CURENTE	01	0	0	130.000	130.000	129.926	129.926	129.926	0	131.308
TITLUL II BUNURI SI SERVICII	20	0	0	130.000	130.000	129.926	129.926	129.926	0	131.308
Alte cheltuieli	20.30	0	0	130.000	130.000	129.926	129.926	129.926	0	131.308
alte cheltuieli cu bunuri si servicii	20.30.30	0	0	130.000	130.000	129.926	129.926	129.926	0	131.308

PRIMAR



CONTABIL



CONTUL DE EXECUTIE AL INSTITUTIILOR PUBLICE - CHELTUIELI
67.02 - Cultura, recreere si religie - la data de 31.12.2025

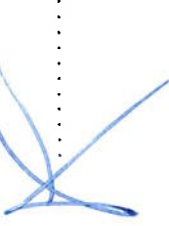
Denumirea indicatorilor	Cod indicator	Credite de angajament		Credite bugetare		Angajamente bugetare	Angajamente legale	Plati efectuate	Angajamente legale de platit	Cheltuieli efective
		Initial	Definitive	initiale	definitive					
TOTAL SECTIUNILE FUNCTIONARE + DEZVOLTARE		0	0	584.000	614.000	602.474	602.474	602.474	0	620.690
SECTIUNEA DE FUNCTIONARE		0	0	584.000	614.000	602.474	602.474	602.474	0	610.262
Total cheltuieli		0	0	584.000	614.000	602.474	602.474	602.474	0	610.262
CHELTUIELI CURENTE	01	0	0	584.000	614.000	602.474	602.474	602.474	0	610.262
TITLUL I CHELTUIELI DE PERSONAL	10	0	0	344.000	294.000	294.000	294.000	294.000	0	294.716
Cheltuieli salariale in bani	10.01	0	0	337.200	287.200	287.200	287.200	287.200	0	287.913
Salarii de baza	10.01.01	0	0	324.600	287.200	287.200	287.200	287.200	0	287.913
Indemnizatie de hrana	10.01.17	0	0	12.600	0	0	0	0	0	0
Contributii	10.03	0	0	6.800	6.800	6.800	6.800	6.800	0	6.803
Contributia asiguratorie pentru munca	10.03.07	0	0	6.800	6.800	6.800	6.800	6.800	0	6.803
TITLUL II BUNURI SI SERVICII	20	0	0	140.000	200.000	188.474	188.474	188.474	0	195.546
Bunuri si servicii	20.01	0	0	30.000	30.000	29.944	29.944	29.944	0	40.116
Incalzit, iluminat si forta motrica	20.01.03	0	0	30.000	30.000	29.944	29.944	29.944	0	40.116
Carti, publicatii si materiale documentare	20.11	0	0	10.000	10.000	3.100	3.100	3.100	0	0
Alte cheltuieli	20.30	0	0	100.000	160.000	155.430	155.430	155.430	0	155.430
alte cheltuieli cu bunuri si servicii	20.30.30	0	0	100.000	160.000	155.430	155.430	155.430	0	155.430
TITLUL XI ALTE CHELTUIELI	59	0	0	100.000	120.000	120.000	120.000	120.000	0	120.000
Asociatii si fundatii	59.11	0	0	100.000	120.000	120.000	120.000	120.000	0	120.000
SECTIUNEA DE DEZVOLTARE		0	0	0	0	0	0	0	0	10.428
Total cheltuieli		0	0	0	0	0	0	0	0	10.428
CHELTUIELI DE CAPITAL	70	0	0	0	0	0	0	0	0	10.428
TITLUL XV ACTIVE NEFINANCIARE	71	0	0	0	0	0	0	0	0	10.428
Active fixe	71.01	0	0	0	0	0	0	0	0	10.428
Masini, echipamente si mijloace de transport	71.01.02	0	0	0	0	0	0	0	0	4.274

Denumirea indicatorilor	Cod indicator	Creșterea de angajament		Credite bugetare		Angajamente bugetare	Angajamente legale	Plati efectuate	Angajamente legale de platit	Cheltuieli efective
		Initial	Definitive	initiale	definitive					
Mobilier, aparatura biroica si alte active corporale	71.01.03	0	0	0	0	0	0	0	0	6.154

PRIMAR



CONTABIL




CONTUL DE EXECUTIE AL INSTITUTIILOR PUBLICE - CHELTUIELI
67.02.03.02 - Biblioteci publice comunale, orasenesti, municipale - la data de 31.12.2025

Denumirea indicatorilor	Cod indicator	Credite de angajament		Credite bugetare		Angajamente bugetare	Angajamente legale	Plati efectuate	Angajamente legale de platit	Cheltuieli efective
		Initial	Definitive	initiale	definitive					
TOTAL SECTIUNILE FUNCTIONARE + DEZVOLTARE		0	0	160.000	160.000	153.100	153.100	153.100	0	150.716
SECTIUNEA DE FUNCTIONARE		0	0	160.000	160.000	153.100	153.100	153.100	0	150.716
Total cheltuieli		0	0	160.000	160.000	153.100	153.100	153.100	0	150.716
CHELTUIELI CURENTE	01	0	0	160.000	160.000	153.100	153.100	153.100	0	150.716
TITLUL I CHELTUIELI DE PERSONAL	10	0	0	150.000	150.000	150.000	150.000	150.000	0	150.716
Cheltuieli salariale in bani	10.01	0	0	146.600	146.600	146.600	146.600	146.600	0	147.313
Salarii de baza	10.01.01	0	0	140.300	146.600	146.600	146.600	146.600	0	147.313
Indemnizatie de hrana	10.01.17	0	0	6.300	0	0	0	0	0	0
Contributii	10.03	0	0	3.400	3.400	3.400	3.400	3.400	0	3.403
Contributia asiguratorie pentru munca	10.03.07	0	0	3.400	3.400	3.400	3.400	3.400	0	3.403
TITLUL II BUNURI SI SERVICII	20	0	0	10.000	10.000	3.100	3.100	3.100	0	0
Carti, publicatii si materiale documentare	20.11	0	0	10.000	10.000	3.100	3.100	3.100	0	0

PRIMAR



CONTABIL




CONTUL DE EXECUTIE AL INSTITUTIILOR PUBLICE - CHELTUIELI
67.02.03.03 - Muzee - la data de 31.12.2025

Denumirea indicatorilor	Cod indicator	Credite de angajament		Credite bugetare		Angajamente bugetare	Angajamente legale	Plati efectuate	Angajamente legale de platit	Cheltuieli efective
		Initial	Definitive	initiale	definitive					
TOTAL SECTIUNILE FUNCTIONARE + DEZVOLTARE		0	0	50.000	50.000	45.430	45.430	45.430	0	45.430
SECTIUNEA DE FUNCTIONARE		0	0	50.000	50.000	45.430	45.430	45.430	0	45.430
Total cheltuieli		0	0	50.000	50.000	45.430	45.430	45.430	0	45.430
CHELTUIELI CURENTE	01	0	0	50.000	50.000	45.430	45.430	45.430	0	45.430
TITLUL I CHELTUIELI DE PERSONAL	10	0	0	50.000	0	0	0	0	0	0
Cheltuieli salariale in bani	10.01	0	0	50.000	0	0	0	0	0	0
Salarii de baza	10.01.01	0	0	50.000	0	0	0	0	0	0
TITLUL II BUNURI SI SERVICII	20	0	0	0	50.000	45.430	45.430	45.430	0	45.430
Alte cheltuieli	20.30	0	0	0	50.000	45.430	45.430	45.430	0	45.430
alte cheltuieli cu bunuri si servicii	20.30.30	0	0	0	50.000	45.430	45.430	45.430	0	45.430

PRIMAR




CONTABIL

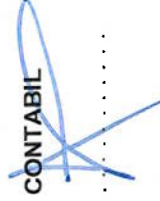


**CONTUL DE EXECUTIE AL INSTITUTIILOR PUBLICE - CHELTUIELI
67.02.03.07 - Camine culturale - la data de 31.12.2025**

Denumirea indicatorilor	Cod indicator	Credite de angajament		Credite bugetare		Angajamente bugetare	Angajamente legale	Plati efectuate	Angajamente legale de platit	Cheltuieli efective
		Initial	Definitive	initiale	definitive					
TOTAL SECTIUNILE FUNCTIONARE + DEZVOLTARE		0	0	174.000	174.000	173.944	173.944	173.944	0	194.544
SECTIUNEA DE FUNCTIONARE		0	0	174.000	174.000	173.944	173.944	173.944	0	184.116
Total cheltuieli		0	0	174.000	174.000	173.944	173.944	173.944	0	184.116
CHELTUIELI CURENTE	01	0	0	174.000	174.000	173.944	173.944	173.944	0	184.116
TITLUL I CHELTUIELI DE PERSONAL	10	0	0	144.000	144.000	144.000	144.000	144.000	0	144.000
Cheltuieli salariale in bani	10.01	0	0	140.600	140.600	140.600	140.600	140.600	0	140.600
Salarii de baza	10.01.01	0	0	134.300	140.600	140.600	140.600	140.600	0	140.600
Indemnizatie de hrana	10.01.17	0	0	6.300	0	0	0	0	0	0
Contributii	10.03	0	0	3.400	3.400	3.400	3.400	3.400	0	3.400
Contributia asiguratorie pentru munca	10.03.07	0	0	3.400	3.400	3.400	3.400	3.400	0	3.400
TITLUL II BUNURI SI SERVICII	20	0	0	30.000	30.000	29.944	29.944	29.944	0	40.116
Bunuri si servicii	20.01	0	0	30.000	30.000	29.944	29.944	29.944	0	40.116
Incalzit, iluminat si forta motrica	20.01.03	0	0	30.000	30.000	29.944	29.944	29.944	0	40.116
SECTIUNEA DE DEZVOLTARE		0	0	0	0	0	0	0	0	10.428
Total cheltuieli		0	0	0	0	0	0	0	0	10.428
CHELTUIELI DE CAPITAL	70	0	0	0	0	0	0	0	0	10.428
TITLUL XV ACTIVE NEFINANCIARE	71	0	0	0	0	0	0	0	0	10.428
Active fixe	71.01	0	0	0	0	0	0	0	0	10.428
Masini, echipamente si mijloace de transport	71.01.02	0	0	0	0	0	0	0	0	4.274
Mobilier, aparatura biroatica si altele active corporale	71.01.03	0	0	0	0	0	0	0	0	6.154

PRIMAR



 CONTABIL
 

**CONTUL DE EXECUTIE AL INSTITUTIILOR PUBLICE - CHELTUIELI
67.02.03.30 - Alte servicii culturale - la data de 31.12.2025**

Denumirea indicatorilor	Cod indicator	Credite de angajament		Credite bugetare		Angajamente bugetare	Angajamente legale	Plati efectuate	Angajamente legale de platit	Cheltuieli efective
		Initial	Definitive	initiale	definitive					
TOTAL SECTIUNILE FUNCTIONARE + DEZVOLTARE		0	0	100.000	110.000	110.000	110.000	110.000	0	110.000
SECTIUNEA DE FUNCTIONARE		0	0	100.000	110.000	110.000	110.000	110.000	0	110.000
Total cheltuieli		0	0	100.000	110.000	110.000	110.000	110.000	0	110.000
CHELTUIELI CURENTE	01	0	0	100.000	110.000	110.000	110.000	110.000	0	110.000
TITLUL II BUNURI SI SERVICII	20	0	0	100.000	110.000	110.000	110.000	110.000	0	110.000
Alte cheltuieli	20.30	0	0	100.000	110.000	110.000	110.000	110.000	0	110.000
alte cheltuieli cu bunuri si servicii	20.30.30	0	0	100.000	110.000	110.000	110.000	110.000	0	110.000

PRIMAR



CONTABIL



**CONTUL DE EXECUTIE AL INSTITUTIILOR PUBLICE - CHELTUIELI
68.02 - Asigurari si asistenta sociala - la data de 31.12.2025**

Denumirea indicatorilor	Cod indicator	Credite de angajament		Credite bugetare		Angajamente bugetare	Angajamente legale	Plati efectuate	Angajamente legale de platit	Cheltuieli efective
		Initial	Definitive	initiale	definitive					
TOTAL SECTIUNILE FUNCTIONARE + DEZVOLTARE		0	0	4.302.000	4.639.000	4.550.045	4.550.045	4.550.045	0	4.536.343
SECTIUNEA DE FUNCTIONARE		0	0	4.302.000	4.639.000	4.550.045	4.550.045	4.550.045	0	4.535.093
Total cheltuieli		0	0	4.302.000	4.639.000	4.550.045	4.550.045	4.550.045	0	4.535.093
CHELTUIELI CURENTE	01	0	0	4.302.000	4.639.000	4.550.045	4.550.045	4.550.045	0	4.535.093
TITLUL I CHELTUIELI DE PERSONAL	10	0	0	2.879.000	3.285.000	3.284.002	3.284.002	3.284.002	0	3.349.392
Cheltuieli salariale in bani	10.01	0	0	2.812.200	3.218.200	3.217.202	3.217.202	3.217.202	0	3.277.063
Salarii de baza	10.01.01	0	0	2.682.200	3.092.200	3.092.200	3.092.200	3.092.200	0	3.152.061
Alte drepturi salariale in bani	10.01.30	0	0	130.000	126.000	125.002	125.002	125.002	0	125.002
Contributii	10.03	0	0	66.800	66.800	66.800	66.800	66.800	0	72.329
Contributia asiguratorie pentru munca	10.03.07	0	0	66.800	66.800	66.800	66.800	66.800	0	72.329
TITLUL IX ASISTENTA SOCIALA	57	0	0	1.423.000	1.354.000	1.266.043	1.266.043	1.266.043	0	1.185.701
Ajutoare sociale	57.02	0	0	1.423.000	1.354.000	1.266.043	1.266.043	1.266.043	0	1.185.701
Ajutoare sociale in numerar	57.02.01	0	0	1.423.000	1.354.000	1.266.043	1.266.043	1.266.043	0	1.185.701
SECTIUNEA DE DEZVOLTARE		0	0	0	0	0	0	0	0	1.250
Total cheltuieli		0	0	0	0	0	0	0	0	1.250
CHELTUIELI DE CAPITAL	70	0	0	0	0	0	0	0	0	1.250
TITLUL XV ACTIVE NEFINANCIARE	71	0	0	0	0	0	0	0	0	1.250
Active fixe	71.01	0	0	0	0	0	0	0	0	1.250
Mobilier, aparatura birou si alte active corporale	71.01.03	0	0	0	0	0	0	0	0	1.250

PRIMAR

CONTABIL


CONTUL DE EXECUTIE AL INSTITUTIILOR PUBLICE - CHELTUIELI
68.02.05.02 - Asistentă socială în caz de invaliditate - la data de 31.12.2025

Denumirea indicatorilor	Cod indicator	Credite de angajament		Credite bugetare		Angajamente bugetare	Angajamente legale	Plati efectuate	Angajamente legale de platit	Cheltuieli efective
		Initial	Definitive	initiale	definitive					
TOTAL SECTIUNILE FUNCTIONARE + DEZVOLTARE		0	0	3.887.000	4.224.000	4.221.486	4.221.486	4.221.486	0	4.206.534
SECTIUNEA DE FUNCTIONARE		0	0	3.887.000	4.224.000	4.221.486	4.221.486	4.221.486	0	4.206.534
Total cheltuieli		0	0	3.887.000	4.224.000	4.221.486	4.221.486	4.221.486	0	4.206.534
CHELTUIELI CURENTE	01	0	0	3.887.000	4.224.000	4.221.486	4.221.486	4.221.486	0	3.349.392
TITLUL I CHELTUIELI DE PERSONAL	10	0	0	2.879.000	3.285.000	3.284.002	3.284.002	3.284.002	0	3.277.063
Cheltuieli salariale în bani	10.01	0	0	2.812.200	3.218.200	3.217.202	3.217.202	3.217.202	0	3.152.061
Salarii de baza	10.01.01	0	0	2.682.200	3.092.200	3.092.200	3.092.200	3.092.200	0	125.002
Alte drepturi salariale în bani	10.01.30	0	0	130.000	126.000	125.002	125.002	125.002	0	72.329
Contributii	10.03	0	0	66.800	66.800	66.800	66.800	66.800	0	72.329
Contributia asiguratorie pentru munca	10.03.07	0	0	66.800	66.800	66.800	66.800	66.800	0	857.142
TITLUL IX ASISTENTA SOCIALA	57	0	0	1.008.000	939.000	937.484	937.484	937.484	0	857.142
Ajutoare sociale	57.02	0	0	1.008.000	939.000	937.484	937.484	937.484	0	857.142
Ajutoare sociale în numerar	57.02.01	0	0	1.008.000	939.000	937.484	937.484	937.484	0	857.142

PRIMAR




CONTABIL



**CONTUL DE EXECUTIE AL INSTITUTIILOR PUBLICE - CHELTUIELI
68.02.15.01 - Ajutor social - la data de 31.12.2025**

Denumirea indicatorilor	Cod indicator	Credite de angajament		Credite bugetare		Angajamente bugetare	Angajamente legale	Plati efectuate	Angajamente legale de platit	Cheltuieli efective
		Initial	Definitive	initiale	definitive					
TOTAL SECTIUNILE FUNCTIONARE + DEZVOLTARE		0	0	400.000	400.000	320.560	320.560	320.560	0	320.560
SECTIUNEA DE FUNCTIONARE		0	0	400.000	400.000	320.560	320.560	320.560	0	320.560
Total cheltuieli		0	0	400.000	400.000	320.560	320.560	320.560	0	320.560
CHELTUIELI CURENTE	01	0	0	400.000	400.000	320.560	320.560	320.560	0	320.560
TITLUL IX ASISTENTA SOCIALA	57	0	0	400.000	400.000	320.560	320.560	320.560	0	320.560
Ajutoare sociale	57.02	0	0	400.000	400.000	320.560	320.560	320.560	0	320.560
Ajutoare sociale in numerar	57.02.01	0	0	400.000	400.000	320.560	320.560	320.560	0	320.560

PRIMAR



CONTABIL

**CONTUL DE EXECUTIE AL INSTITUTIILOR PUBLICE - CHELTUIELI
68.02.50.50 - Alte cheltuieli in domeniul asistentei sociale - la data de 31.12.2025**

Denumirea indicatorilor	Cod indicator	Credite de angajament		Credite bugetare		Angajamente bugetare	Angajamente legale	Plati efectuate	Angajamente legale de platit	Cheltuieli efective
		Initial	Definitive	initiale	definitive					
TOTAL SECTIUNILE FUNCTIONARE + DEZVOLTARE		0	0	15.000	15.000	7.999	7.999	7.999	0	9.249
SECTIUNEA DE FUNCTIONARE		0	0	15.000	15.000	7.999	7.999	7.999	0	7.999
Total cheltuieli		0	0	15.000	15.000	7.999	7.999	7.999	0	7.999
CHELTUIELI CURENTE	01	0	0	15.000	15.000	7.999	7.999	7.999	0	7.999
TITLUL IX ASISTENTA SOCIALA	57	0	0	15.000	15.000	7.999	7.999	7.999	0	7.999
Ajutoare sociale	57.02	0	0	15.000	15.000	7.999	7.999	7.999	0	7.999
Ajutoare sociale in numerar	57.02.01	0	0	15.000	15.000	7.999	7.999	7.999	0	7.999
SECTIUNEA DE DEZVOLTARE		0	0	0	0	0	0	0	0	1.250
Total cheltuieli		0	0	0	0	0	0	0	0	1.250
CHELTUIELI DE CAPITAL	70	0	0	0	0	0	0	0	0	1.250
TITLUL XV ACTIVE NEFINANCIARE	71	0	0	0	0	0	0	0	0	1.250
Active fixe	71.01	0	0	0	0	0	0	0	0	1.250
Mobilier, aparatura biroutica si alte active corporale	71.01.03	0	0	0	0	0	0	0	0	1.250

PRIMAR



CONTABIL

**CONTUL DE EXECUTIE AL INSTITUTIILOR PUBLICE - CHELTUIELI
70.02 - Locuinte, servicii si dezvoltare publica - la data de 31.12.2025**


Denumirea indicatorilor	Cod indicator	Credite de angajament		Credite bugetare		Angajamente bugetare	Angajamente legale	Plati efectuate	Angajamente legale de platit	Cheltuieli efective
		Initial	Definitive	initiale	definitive					
TOTAL SECTIUNILE FUNCTIONARE + DEZVOLTARE		0	0	37.809.684	38.044.684	2.996.950	2.996.950	2.996.950	0	1.113.678
SECTIUNEA DE FUNCTIONARE		0	0	1.020.000	1.255.000	1.184.133	1.184.133	1.184.133	0	1.113.678
Total cheltuieli		0	0	1.020.000	1.255.000	1.184.133	1.184.133	1.184.133	0	1.113.678
CHELTUIELI CURENTE	01	0	0	1.020.000	1.255.000	1.184.133	1.184.133	1.184.133	0	1.113.678
TITLUL II BUNURI SI SERVICII	20	0	0	820.000	1.055.000	984.133	984.133	984.133	0	913.678
Bunuri si servicii	20.01	0	0	700.000	700.000	695.131	695.131	695.131	0	629.708
Incalzit, iluminat si forta motrica	20.01.03	0	0	700.000	700.000	695.131	695.131	695.131	0	629.708
Alte cheltuieli	20.30	0	0	120.000	355.000	289.002	289.002	289.002	0	283.970
alte cheltuieli cu bunuri si servicii	20.30.30	0	0	120.000	355.000	289.002	289.002	289.002	0	283.970
TITLUL VI TRANSFERURI INTRE UNITATI ALE ADMINISTRATIEI PUBLICE	51	0	0	200.000	200.000	200.000	200.000	200.000	0	200.000
Transferuri curente	51.01	0	0	200.000	200.000	200.000	200.000	200.000	0	200.000
Transferuri catre institutii publice	51.01.01	0	0	200.000	200.000	200.000	200.000	200.000	0	200.000
SECTIUNEA DE DEZVOLTARE		0	0	36.789.684	36.789.684	1.812.817	1.812.817	1.812.817	0	0
Total cheltuieli		0	0	36.789.684	36.789.684	1.812.817	1.812.817	1.812.817	0	0
CHELTUIELI CURENTE	01	0	0	1.844.880	1.844.880	262.854	262.854	262.854	0	0
TITLUL XII PROIECTE CU FINANTARE DIN SUMELE REPREZENTAND ASISTENTA FINANCIARA NERAMBURSABILA AFERENTA PNRR	60	0	0	1.844.880	1.844.880	262.854	262.854	262.854	0	0
Fonduri europene nerambursabile	60.01	0	0	1.594.880	1.594.880	220.886	220.886	220.886	0	0
Sume aferente TVA	60.03	0	0	250.000	250.000	41.968	41.968	41.968	0	0
CHELTUIELI DE CAPITAL	70	0	0	34.944.804	34.944.804	1.549.963	1.549.963	1.549.963	0	0
TITLUL XV ACTIVE NEFINANCIARE	71	0	0	34.944.804	34.944.804	1.549.963	1.549.963	1.549.963	0	0
Active fixe	71.01	0	0	34.944.804	34.944.804	1.549.963	1.549.963	1.549.963	0	0
Constructii	71.01.01	0	0	32.092.439	32.092.439	0	0	0	0	0

Denumirea indicatorilor	Cod indicator	Credite de angajament		Credite bugetare		Angajamente bugetare	Angajamente legale	Plati efectuate	Angajamente legale de platit	Cheltuieli efective
		Initial	Definitive	initiale	definitive					
Alte active fixe	71.01.30	0	0	2.852.365	2.852.365	1.549.963	1.549.963	1.549.963	0	0

PRIMAR



CONTABIL



**CONTUL DE EXECUTIE AL INSTITUTIILOR PUBLICE - CHELTUIELI
70.02.05.01 - Alimentare cu apa - la data de 31.12.2025**

Denumirea indicatorilor	Cod indicator	Credite de angajament		Credite bugetare		Angajamente bugetare	Angajamente legale	Plati efectuate	Angajamente legale de platit	Cheltuieli efective
		Initial	Definitive	initiale	definitive					
TOTAL SECTIUNILE FUNCTIONARE + DEZVOLTARE		0	0	2.292.439	2.292.439	200.000	200.000	200.000	0	200.000
SECTIUNEA DE FUNCTIONARE		0	0	200.000	200.000	200.000	200.000	200.000	0	200.000
Total cheltuieli		0	0	200.000	200.000	200.000	200.000	200.000	0	200.000
CHELTUIELI CURENTE	01	0	0	200.000	200.000	200.000	200.000	200.000	0	200.000
TITLUL VI TRANSFERURI INTRE UNITATI ALE ADMINISTRATIEI PUBLICE	51	0	0	200.000	200.000	200.000	200.000	200.000	0	200.000
Transferuri curente	51.01	0	0	200.000	200.000	200.000	200.000	200.000	0	200.000
Transferuri catre institutii publice	51.01.01	0	0	200.000	200.000	200.000	200.000	200.000	0	200.000
SECTIUNEA DE DEZVOLTARE		0	0	2.092.439	2.092.439	0	0	0	0	0
Total cheltuieli		0	0	2.092.439	2.092.439	0	0	0	0	0
CHELTUIELI DE CAPITAL	70	0	0	2.092.439	2.092.439	0	0	0	0	0
TITLUL XV ACTIVE NEFINANCIARE	71	0	0	2.092.439	2.092.439	0	0	0	0	0
Active fixe	71.01	0	0	2.092.439	2.092.439	0	0	0	0	0
Constructii	71.01.01	0	0	2.092.439	2.092.439	0	0	0	0	0

PRIMAR



CONTABIL




**CONTUL DE EXECUTIE AL INSTITUTIILOR PUBLICE - CHELTUIELI
70.02.06 - Iluminat public si electrificari rurale - la data de 31.12.2025**

Denumirea indicatorilor	Cod indicator	Credite de angajament		Credite bugetare		Angajamente bugetare	Angajamente legale	Plati efectuate	Angajamente legale de platit	Cheltuieli efective
		Initial	Definitive	initiale	definitive					
TOTAL SECTIUNILE FUNCTIONARE + DEZVOLTARE		0	0	3.652.365	3.887.365	2.515.132	2.515.132	2.515.132	0	898.630
SECTIUNEA DE FUNCTIONARE		0	0	800.000	1.035.000	965.169	965.169	965.169	0	898.630
Total cheltuieli		0	0	800.000	1.035.000	965.169	965.169	965.169	0	898.630
CHELTUIELI CURENTE	01	0	0	800.000	1.035.000	965.169	965.169	965.169	0	898.630
TITLUL II BUNURI SI SERVICII	20	0	0	800.000	1.035.000	965.169	965.169	965.169	0	898.630
Bunuri si servicii	20.01	0	0	700.000	700.000	695.131	695.131	695.131	0	629.708
Incalzit, iluminat si forta motrica	20.01.03	0	0	700.000	700.000	695.131	695.131	695.131	0	629.708
Alte cheltuieli	20.30	0	0	100.000	335.000	270.038	270.038	270.038	0	268.922
alte cheltuieli cu bunuri si servicii	20.30.30	0	0	100.000	335.000	270.038	270.038	270.038	0	268.922
SECTIUNEA DE DEZVOLTARE		0	0	2.852.365	2.852.365	1.549.963	1.549.963	1.549.963	0	0
Total cheltuieli		0	0	2.852.365	2.852.365	1.549.963	1.549.963	1.549.963	0	0
CHELTUIELI DE CAPITAL	70	0	0	2.852.365	2.852.365	1.549.963	1.549.963	1.549.963	0	0
TITLUL XV ACTIVE NEFINANCIARE	71	0	0	2.852.365	2.852.365	1.549.963	1.549.963	1.549.963	0	0
Active fixe	71.01	0	0	2.852.365	2.852.365	1.549.963	1.549.963	1.549.963	0	0
Alte active fixe	71.01.30	0	0	2.852.365	2.852.365	1.549.963	1.549.963	1.549.963	0	0

PRIMAR



CONTABIL



CONTUL DE EXECUTIE AL INSTITUTIILOR PUBLICE - CHELTUIELI

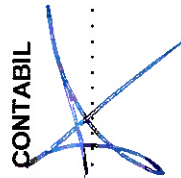
70.02.50 - Alte servicii in domeniul locuintei, serviciilor si dezvoltarii comunale - la data de 31.12.2025

Denumirea indicatorilor	Cod indicator	Credite de angajament		Credite bugetare		Angajamente bugetare	Angajamente legale	Plati efectuate	Angajamente legale de platit	Cheltuieli efective
		Initial	Definitive	initiale	definitive					
TOTAL SECTIUNILE FUNCTIONARE + DEZVOLTARE		0	0	1.864.880	1.864.880	281.818	281.818	281.818	0	15.048
SECTIUNEA DE FUNCTIONARE		0	0	20.000	20.000	18.964	18.964	18.964	0	15.048
Total cheltuieli		0	0	20.000	20.000	18.964	18.964	18.964	0	15.048
CHELTUIELI CURENTE	01	0	0	20.000	20.000	18.964	18.964	18.964	0	15.048
TITLUL II BUNURI SI SERVICII	20	0	0	20.000	20.000	18.964	18.964	18.964	0	15.048
Alte cheltuieli	20.30	0	0	20.000	20.000	18.964	18.964	18.964	0	15.048
alte cheltuieli cu bunuri si servicii	20.30.30	0	0	20.000	20.000	18.964	18.964	18.964	0	15.048
SECTIUNEA DE DEZVOLTARE		0	0	1.844.880	1.844.880	262.854	262.854	262.854	0	0
Total cheltuieli		0	0	1.844.880	1.844.880	262.854	262.854	262.854	0	0
CHELTUIELI CURENTE	01	0	0	1.844.880	1.844.880	262.854	262.854	262.854	0	0
TITLUL XII PROIECTE CU FINANTARE DIN SUMELE REPREZENTAND ASISTENTA FINANCIARA NERAMBURSABILA AFERENTA PNRR	60	0	0	1.844.880	1.844.880	262.854	262.854	262.854	0	0
Fonduri europene nerambursabile	60.01	0	0	1.594.880	1.594.880	220.886	220.886	220.886	0	0
Sume aferente TVA	60.03	0	0	250.000	250.000	41.968	41.968	41.968	0	0

PRIMAR



CONTABIL



CONTUL DE EXECUTIE AL INSTITUTIILOR PUBLICE - CHELTUIELI
74.02 - Protectia mediului - la data de 31.12.2025

Denumirea indicatorilor	Cod indicator	Credite de angajament		Credite bugetare		Angajamente legale	Plati efectuate	Angajamente legale de platit	Cheltuieli efective
		Initial	Definitive	initiale	definitive				
TOTAL SECTIUNILE FUNCTIONARE + DEZVOLTARE		0	0	25.837.000	25.939.000	938.939	938.939	0	1.394.857
SECTIUNEA DE FUNCTIONARE		0	0	837.000	939.000	938.939	938.939	0	1.394.857
Total cheltuieli		0	0	837.000	939.000	938.939	938.939	0	1.394.857
CHELTUIELI CURENTE	01	0	0	837.000	939.000	938.939	938.939	0	1.394.857
TITLUL I CHELTUIELI DE PERSONAL	10	0	0	137.000	137.000	137.000	137.000	0	137.000
Cheltuieli salariale in bani	10.01	0	0	133.800	133.800	133.800	133.800	0	133.800
Salarii de baza	10.01.01	0	0	133.800	133.800	133.800	133.800	0	133.800
Contributii	10.03	0	0	3.200	3.200	3.200	3.200	0	3.200
Contributia asiguratorie pentru munca	10.03.07	0	0	3.200	3.200	3.200	3.200	0	3.200
TITLUL II BUNURI SI SERVICII	20	0	0	700.000	802.000	801.939	801.939	0	1.257.857
Bunuri si servicii	20.01	0	0	700.000	802.000	801.939	801.939	0	1.257.857
Apa, canal si salubritate	20.01.04	0	0	700.000	802.000	801.939	801.939	0	1.257.857
SECTIUNEA DE DEZVOLTARE		0	0	25.000.000	25.000.000	0	0	0	0
Total cheltuieli		0	0	25.000.000	25.000.000	0	0	0	0
CHELTUIELI DE CAPITAL	70	0	0	25.000.000	25.000.000	0	0	0	0
TITLUL XV ACTIVE NEFINANCIARE	71	0	0	25.000.000	25.000.000	0	0	0	0
Active fixe	71.01	0	0	25.000.000	25.000.000	0	0	0	0
Constructii	71.01.01	0	0	25.000.000	25.000.000	0	0	0	0

PRIMAR

CONTABIL




CONTUL DE EXECUTIE AL INSTITUTIILOR PUBLICE - CHELTUIELI
74.02.05.01 - Salubritate - la data de 31.12.2025

Denumirea indicatorilor	Cod indicator	Credite de angajament		Credite bugetare		Angajamente bugetare	Angajamente legale	Plati efectuate	Angajamente legale de platit	Cheltuieli efective
		Initial	Definitive	initiale	definitive					
TOTAL SECTIUNILE FUNCTIONARE + DEZVOLTARE		0	0	700.000	802.000	801.939	801.939	801.939	0	1.257.857
SECTIUNEA DE FUNCTIONARE		0	0	700.000	802.000	801.939	801.939	801.939	0	1.257.857
Total cheltuieli		0	0	700.000	802.000	801.939	801.939	801.939	0	1.257.857
CHELTUIELI CURENTE	01	0	0	700.000	802.000	801.939	801.939	801.939	0	1.257.857
TITLUL II BUNURI SI SERVICII	20	0	0	700.000	802.000	801.939	801.939	801.939	0	1.257.857
Bunuri si servicii	20.01	0	0	700.000	802.000	801.939	801.939	801.939	0	1.257.857
Apa, canal si salubritate	20.01.04	0	0	700.000	802.000	801.939	801.939	801.939	0	1.257.857

PRIMAR



CONTABIL




CONTUL DE EXECUTIE AL INSTITUTIILOR PUBLICE - CHELTUIELI
74.02.05.02 - Colectarea, tratarea si distrugerea deseurilor - la data de 31.12.2025

Denumirea indicatorilor	Cod indicator	Credite de angajament		Credite bugetare		Angajamente bugetare	Angajamente legale	Plati efectuate	Angajamente legale de platit	Cheltuieli efective
		Initial	Definitive	initiale	definitive					
TOTAL SECTIUNILE FUNCTIONARE + DEZVOLTARE		0	0	137.000	137.000	137.000	137.000	137.000	0	137.000
SECTIUNEA DE FUNCTIONARE		0	0	137.000	137.000	137.000	137.000	137.000	0	137.000
Total cheltuieli		0	0	137.000	137.000	137.000	137.000	137.000	0	137.000
CHELTUIELI CURENTE	01	0	0	137.000	137.000	137.000	137.000	137.000	0	137.000
TITLUL 1 CHELTUIELI DE PERSONAL	10	0	0	137.000	137.000	137.000	137.000	137.000	0	137.000
Cheltuieli salariale in bani	10.01	0	0	133.800	133.800	133.800	133.800	133.800	0	133.800
Salarii de baza	10.01.01	0	0	133.800	133.800	133.800	133.800	133.800	0	133.800
Contributii	10.03	0	0	3.200	3.200	3.200	3.200	3.200	0	3.200
Contributia asiguratorie pentru munca	10.03.07	0	0	3.200	3.200	3.200	3.200	3.200	0	3.200

PRIMAR



CONTABIL



CONTUL DE EXECUTIE AL INSTITUTIILOR PUBLICE - CHELTUIELI

83.02.50 - Alte cheltuieli in domeniul agriculturii, silviculturii, pisciculturii si vanatorii - la data de 31.12.2025

Denumirea indicatorilor	Cod indicator	Credite de angajament		Credite bugetare		Angajamente bugetare	Angajamente legale	Plati efectuate	Angajamente legale de platit	Cheltuieli efective
		Initial	Definitive	initiale	definitive					
TOTAL SECTIUNILE FUNCTIONARE + DEZVOLTARE		0	0	0	435.000	409.170	409.170	409.170	0	375.696
SECTIUNEA DE FUNCTIONARE		0	0	0	353.000	337.770	337.770	337.770	0	375.696
Total cheltuieli		0	0	0	353.000	337.770	337.770	337.770	0	375.696
CHELTUIELI CURENTE	01	0	0	0	353.000	337.770	337.770	337.770	0	375.696
TITLUL II BUNURI SI SERVICII	20	0	0	0	353.000	337.770	337.770	337.770	0	375.696
Alte cheltuieli	20.30	0	0	0	353.000	337.770	337.770	337.770	0	375.696
alte cheltuieli cu bunuri si servicii	20.30.30	0	0	0	353.000	337.770	337.770	337.770	0	375.696
SECTIUNEA DE DEZVOLTARE		0	0	0	82.000	71.400	71.400	71.400	0	0
Total cheltuieli		0	0	0	82.000	71.400	71.400	71.400	0	0
CHELTUIELI DE CAPITAL	70	0	0	0	82.000	71.400	71.400	71.400	0	0
TITLUL XV ACTIVE NEFINANCIARE	71	0	0	0	82.000	71.400	71.400	71.400	0	0
Active fixe	71.01	0	0	0	82.000	71.400	71.400	71.400	0	0
Masini, echipamente si mijloace de transport	71.01.02	0	0	0	82.000	71.400	71.400	71.400	0	0

PRIMAR



CONTABIL



CONTUL DE EXECUTIE AL INSTITUTIILOR PUBLICE - CHELTUIELI
84.02 - Transporturi - la data de 31.12.2025


Denumirea indicatorilor	Cod indicator	Credite de angajament		Credite bugetare		Angajamente bugetare	Angajamente legale	Plati efectuate	Angajamente legale de platit	Cheltuieli efective
		Initial	Definitive	initiale	definitive					
TOTAL SECTIUNILE FUNCTIONARE + DEZVOLTARE		0	0	14.616.691	15.666.691	4.526.227	4.526.227	4.526.227	0	6.697.241
SECTIUNEA DE FUNCTIONARE		0	0	3.477.600	4.527.600	4.526.227	4.526.227	4.526.227	0	6.673.946
Total cheltuieli		0	0	3.477.600	4.527.600	4.526.227	4.526.227	4.526.227	0	6.673.946
CHELTUIELI CURENTE	01	0	0	3.477.600	4.527.600	4.526.227	4.526.227	4.526.227	0	6.673.946
TITLUL I CHELTUIELI DE PERSONAL	10	0	0	65.600	65.600	65.600	65.600	65.600	0	65.620
Cheltuieli salariale in bani	10.01	0	0	64.200	64.200	64.200	64.200	64.200	0	64.200
Salarii de baza	10.01.01	0	0	61.100	64.200	64.200	64.200	64.200	0	64.200
Indemnizatie de hrana	10.01.17	0	0	3.100	0	0	0	0	0	0
Contributii	10.03	0	0	1.400	1.400	1.400	1.400	1.400	0	1.420
Contributia asiguratorie pentru munca	10.03.07	0	0	1.400	1.400	1.400	1.400	1.400	0	1.420
TITLUL II BUNURI SI SERVICII	20	0	0	3.412.000	4.462.000	4.460.627	4.460.627	4.460.627	0	6.608.326
Bunuri si servicii	20.01	0	0	700.000	700.000	699.792	699.792	699.792	0	923.546
Alte bunuri si servicii pentru intretinere si functionare	20.01.30	0	0	700.000	700.000	699.792	699.792	699.792	0	923.546
Reparatii curente	20.02	0	0	951.400	2.001.400	2.001.030	2.001.030	2.001.030	0	4.213.040
Alte cheltuieli	20.30	0	0	1.760.600	1.760.600	1.759.805	1.759.805	1.759.805	0	1.471.740
alte cheltuieli cu bunuri si servicii	20.30.30	0	0	1.760.600	1.760.600	1.759.805	1.759.805	1.759.805	0	1.471.740
SECTIUNEA DE DEZVOLTARE		0	0	11.139.091	11.139.091	0	0	0	0	23.295
Total cheltuieli		0	0	11.139.091	11.139.091	0	0	0	0	23.295
CHELTUIELI DE CAPITAL	70	0	0	11.139.091	11.139.091	0	0	0	0	23.295
TITLUL XV ACTIVE NEFINANCIARE	71	0	0	11.139.091	11.139.091	0	0	0	0	23.295
Active fixe	71.01	0	0	11.139.091	11.139.091	0	0	0	0	23.295
Constructii	71.01.01	0	0	11.139.091	11.139.091	0	0	0	0	0

Denumirea indicatorilor	Cod indicator	Credite de angajament		Credite bugetare		Angajamente bugetare	Angajamente legale	Plati efectuate	Angajamente legale de platit	Cheltuieli efective
		Initial	Definitive	initiale	definitive					
Masini, echipamente si mijloace de transport	71.01.02	0	0	0	0	0	0	0	0	23.295

PRIMAR



CONTABIL



CONTUL DE EXECUTIE AL INSTITUTIILOR PUBLICE - CHELTUIELI
84.02.03.01 - Drumuri si poduri - la data de 31.12.2025

Denumirea indicatorilor	Cod indicator	Credite de angajament		Credite bugetare		Angajamente bugetare	Angajamente legale	Plati efectuate	Angajamente legale de platit	Cheltuieli efective
		Initial	Definitive	initiale	definitive					
TOTAL SECTIUNILE FUNCTIONARE + DEZVOLTARE		0	0	14.551.091	15.601.091	4.460.627	4.460.627	4.460.627	0	6.631.621
SECTIUNEA DE FUNCTIONARE		0	0	3.412.000	4.462.000	4.460.627	4.460.627	4.460.627	0	6.608.326
Total cheltuieli		0	0	3.412.000	4.462.000	4.460.627	4.460.627	4.460.627	0	6.608.326
CHELTUIELI CURENTE	01	0	0	3.412.000	4.462.000	4.460.627	4.460.627	4.460.627	0	6.608.326
TITLUL II BUNURI SI SERVICII	20	0	0	3.412.000	4.462.000	4.460.627	4.460.627	4.460.627	0	6.608.326
Bunuri si servicii	20.01	0	0	700.000	700.000	699.792	699.792	699.792	0	923.546
Alte bunuri si servicii pentru intretinere si functionare	20.01.30	0	0	700.000	700.000	699.792	699.792	699.792	0	923.546
Reparatii curente	20.02	0	0	951.400	2.001.400	2.001.030	2.001.030	2.001.030	0	4.213.040
Alte cheltuieli	20.30	0	0	1.760.600	1.760.600	1.759.805	1.759.805	1.759.805	0	1.471.740
alte cheltuieli cu bunuri si servicii	20.30.30	0	0	1.760.600	1.760.600	1.759.805	1.759.805	1.759.805	0	1.471.740
SECTIUNEA DE DEZVOLTARE		0	0	11.139.091	11.139.091	0	0	0	0	23.295
Total cheltuieli		0	0	11.139.091	11.139.091	0	0	0	0	23.295
CHELTUIELI DE CAPITAL	70	0	0	11.139.091	11.139.091	0	0	0	0	23.295
TITLUL XV ACTIVE NEFINANCIARE	71	0	0	11.139.091	11.139.091	0	0	0	0	23.295
Active fixe	71.01	0	0	11.139.091	11.139.091	0	0	0	0	23.295
Constructii	71.01.01	0	0	11.139.091	11.139.091	0	0	0	0	0
Masini, echipamente si mijloace de transport	71.01.02	0	0	0	0	0	0	0	0	23.295

PRIMAR



CONTABIL


CONTUL DE EXECUTIE AL INSTITUTIILOR PUBLICE - CHELTUIELI
84.02.50 - Alte cheltuieli in domeniul transporturilor - la data de 31.12.2025

Denumirea indicatorilor	Cod indicator	Credite de angajament		Credite bugetare		Angajamente bugetare	Angajamente legale	Plati efectuate	Angajamente legale de platit	Cheltuieli efective
		Initial	Definitive	initiale	definitive					
TOTAL SECTIUNILE FUNCTIONARE + DEZVOLTARE		0	0	65.600	65.600	65.600	65.600	65.600	0	65.620
SECTIUNEA DE FUNCTIONARE		0	0	65.600	65.600	65.600	65.600	65.600	0	65.620
Total cheltuieli		0	0	65.600	65.600	65.600	65.600	65.600	0	65.620
CHELTUIELI CURENTE	01	0	0	65.600	65.600	65.600	65.600	65.600	0	65.620
TITLUL I CHELTUIELI DE PERSONAL	10	0	0	65.600	65.600	65.600	65.600	65.600	0	65.620
Cheltuieli salariale in bani	10.01	0	0	64.200	64.200	64.200	64.200	64.200	0	64.200
Salarii de baza	10.01.01	0	0	61.100	64.200	64.200	64.200	64.200	0	64.200
Indemnizatie de hrana	10.01.17	0	0	3.100	0	0	0	0	0	0
Contributii	10.03	0	0	1.400	1.400	1.400	1.400	1.400	0	1.420
Contributia asiguratorie pentru munca	10.03.07	0	0	1.400	1.400	1.400	1.400	1.400	0	1.420

PRIMAR



CONTABIL




**CONTUL DE EXECUTIE AL INSTITUTIILOR PUBLICE - CHELTUIELI
87.02 - Alte actiuni economice - la data de 31.12.2025**


Denumirea indicatorilor	Cod indicator	Credite de angajament			Credite bugetare		Angajamente bugetare	Angajamente legale	Plati efectuate	Angajamente legale de platit	Cheltuieli efective
		Initial	Definitive	initiale	definitive						
TOTAL SECTIUNILE FUNCTIONARE + DEZVOLTARE		0	0	2.120.895	2.265.895	1.406.285	1.406.285	1.406.285	0	896.015	
SECTIUNEA DE FUNCTIONARE		0	0	548.000	693.000	670.506	670.506	670.506	0	889.188	
Total cheltuieli		0	0	548.000	693.000	670.506	670.506	670.506	0	889.188	
CHELTUIELI CURENTE	01	0	0	548.000	693.000	670.506	670.506	670.506	0	889.188	
TITLUL I CHELTUIELI DE PERSONAL	10	0	0	108.000	108.000	108.000	108.000	108.000	0	108.103	
Cheltuieli salariale in bani	10.01	0	0	105.200	105.200	105.200	105.200	105.200	0	105.305	
Salarii de baza	10.01.01	0	0	102.100	105.200	105.200	105.200	105.200	0	105.305	
Indemnizatie de hrana	10.01.17	0	0	3.100	0	0	0	0	0	0	
Contributii	10.03	0	0	2.800	2.800	2.800	2.800	2.800	0	2.798	
Contributia asiguratorie pentru munca	10.03.07	0	0	2.800	2.800	2.800	2.800	2.800	0	2.798	
TITLUL II BUNURI SI SERVICII	20	0	0	440.000	585.000	562.506	562.506	562.506	0	781.085	
Bunuri si servicii	20.01	0	0	120.000	78.000	77.632	77.632	77.632	0	77.632	
Carburanti si lubrifianti	20.01.05	0	0	120.000	78.000	77.632	77.632	77.632	0	77.632	
Alte cheltuieli	20.30	0	0	320.000	507.000	484.874	484.874	484.874	0	703.453	
alte cheltuieli cu bunuri si servicii	20.30.30	0	0	320.000	507.000	484.874	484.874	484.874	0	703.453	
SECTIUNEA DE DEZVOLTARE		0	0	1.572.895	1.572.895	735.779	735.779	735.779	0	6.827	
Total cheltuieli		0	0	1.572.895	1.572.895	735.779	735.779	735.779	0	6.827	
CHELTUIELI CURENTE	01	0	0	527.221	527.221	111.266	111.266	111.266	0	0	
TITLUL XII PROIECTE CU FINANTARE DIN SUMELE REPREZENTAND ASISTENTA FINANCIARA NERAMBURSABILA AFERENTA PNRR	60	0	0	527.221	527.221	111.266	111.266	111.266	0	0	
Fonduri europene nerambursabile	60.01	0	0	527.221	442.221	93.030	93.030	93.030	0	0	
Sume aferente TVA	60.03	0	0	0	85.000	18.236	18.236	18.236	0	0	
CHELTUIELI DE CAPITAL	70	0	0	1.045.674	1.045.674	624.513	624.513	624.513	0	6.827	
TITLUL XV ACTIVE NEFINANCIARE	71	0	0	1.045.674	1.045.674	624.513	624.513	624.513	0	6.827	

Denumirea indicatorilor	Cod indicator	Credite de angajament		Credite bugetare		Angajamente bugetare	Angajamente legale	Plati efectuate	Angajamente legale de platit	Cheltuieli efective
		Initial	Definitive	initiale	definitive					
Active fixe	71.01	0	0	1.045.674	1.045.674	624.513	624.513	624.513	0	6.827
Alte active fixe	71.01.30	0	0	1.045.674	1.045.674	624.513	624.513	624.513	0	6.827

PRIMAR



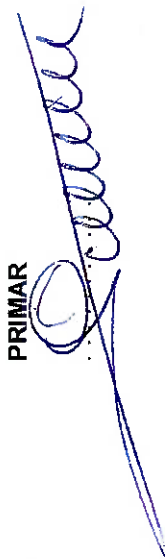
CONTABIL




CONTUL DE EXECUTIE AL INSTITUTIILOR PUBLICE - CHELTUIELI
87.02.04 - Turism - la data de 31.12.2025

Denumirea indicatorilor	Cod indicator	Credite de angajament		Credite bugetare		Angajamente bugetare	Angajamente legale	Plati efectuate	Angajamente legale de platit	Cheltuieli efective
		Initial	Definitive	initiale	definitive					
TOTAL SECTIUNILE FUNCTIONARE + DEZVOLTARE		0	0	108.000	108.000	108.000	108.000	108.000	0	108.103
SECTIUNEA DE FUNCTIONARE		0	0	108.000	108.000	108.000	108.000	108.000	0	108.103
Total cheltuieli		0	0	108.000	108.000	108.000	108.000	108.000	0	108.103
CHELTUIELI CURENTE	01	0	0	108.000	108.000	108.000	108.000	108.000	0	108.103
TITLUL I CHELTUIELI DE PERSONAL	10	0	0	108.000	108.000	108.000	108.000	108.000	0	108.103
Cheltuieli salariale in bani	10.01	0	0	105.200	105.200	105.200	105.200	105.200	0	105.305
Salarii de baza	10.01.01	0	0	102.100	105.200	105.200	105.200	105.200	0	105.305
Indemnizatie de hrana	10.01.17	0	0	3.100	0	0	0	0	0	0
Contributii	10.03	0	0	2.800	2.800	2.800	2.800	2.800	0	2.798
Contributia asiguratorie pentru munca	10.03.07	0	0	2.800	2.800	2.800	2.800	2.800	0	2.798

PRIMAR



CONTABIL



CONTUL DE EXECUTIE AL INSTITUTIILOR PUBLICE - CHELTUIELI 87.02.50 - Alte actiuni economice - la data de 31.12.2025

Denumirea indicatorilor	Cod indicator	Credite de angajament		Credite bugetare		Angajamente bugetare	Angajamente legale	Plati efectuate	Angajamente legale de platit	Cheltuieli efective
		Initial	Definitive	initiale	definitive					
TOTAL SECTIUNILE FUNCTIONARE + DEZVOLTARE		0	0	2.012.895	2.157.895	1.298.285	1.298.285	1.298.285	0	787.912
SECTIUNEA DE FUNCTIONARE		0	0	440.000	585.000	562.506	562.506	562.506	0	781.085
Total cheltuieli		0	0	440.000	585.000	562.506	562.506	562.506	0	781.085
CHELTUIELI CURENTE	01	0	0	440.000	585.000	562.506	562.506	562.506	0	781.085
TITLUL II BUNURI SI SERVICII	20	0	0	440.000	585.000	562.506	562.506	562.506	0	781.085
Bunuri si servicii	20.01	0	0	120.000	78.000	77.632	77.632	77.632	0	77.632
Carburanti si lubrifianti	20.01.05	0	0	120.000	78.000	77.632	77.632	77.632	0	77.632
Alte cheltuieli	20.30	0	0	320.000	507.000	484.874	484.874	484.874	0	703.453
alte cheltuieli cu bunuri si servicii	20.30.30	0	0	320.000	507.000	484.874	484.874	484.874	0	703.453
SECTIUNEA DE DEZVOLTARE		0	0	1.572.895	1.572.895	735.779	735.779	735.779	0	6.827
Total cheltuieli		0	0	1.572.895	1.572.895	735.779	735.779	735.779	0	6.827
CHELTUIELI CURENTE	01	0	0	527.221	527.221	111.266	111.266	111.266	0	0
TITLUL XII PROIECTE CU FINANTARE DIN SUMELE REPREZENTAND ASISTENTA FINANCIARA NERAMBURSABILA AFERENTA PNRR	60	0	0	527.221	527.221	111.266	111.266	111.266	0	0
Fonduri europene nerambursabile	60.01	0	0	527.221	442.221	93.030	93.030	93.030	0	0
Sume aferente TVA	60.03	0	0	0	85.000	18.236	18.236	18.236	0	0
CHELTUIELI DE CAPITAL	70	0	0	1.045.674	1.045.674	624.513	624.513	624.513	0	6.827
TITLUL XV ACTIVE NEFINANCIARE	71	0	0	1.045.674	1.045.674	624.513	624.513	624.513	0	6.827
Active fixe	71.01	0	0	1.045.674	1.045.674	624.513	624.513	624.513	0	6.827
Alte active fixe	71.01.30	0	0	1.045.674	1.045.674	624.513	624.513	624.513	0	6.827

PRIMAR



CONTABIL



CONTUL DE EXECUTIE ZE- ADMINISTRATIA LOCALA - ACTIVITATI FINANTATE INTEGRAL DIN VENITURI PROPRII - VENITURI

la data de 31.12.2025


Denumirea indicatorilor	Cod indicator	Prevederi bugetare initiale	Prevederi bugetare definitive	Drepturi constatate		Incasari realizate	Singeri pe alte cai decat incasari	Drepturi constatate de incasat
				Total, din care:	din anii precedenti			
TOTAL SECTIUNILE FUNCTIONARE-DEZVOLTARE		1.658.800	1.658.800	1.507.869	5.725	1.312.261	0	195.608
TOTAL VENITURI		1.658.800	1.658.800	1.507.869	5.725	1.312.261	0	195.608
I. VENITURI CURENTE		1.458.800	1.458.800	1.307.869	5.725	1.112.261	0	195.608
C. VENITURI NEFISCALE		1.458.800	1.458.800	1.307.869	5.725	1.112.261	0	195.608
C1. VENITURI DIN PROPRIETATE		0	0	408.375	0	222.205	0	186.170
Venituri din proprietate	30.10	0	0	408.375	0	222.205	0	186.170
Venituri din concesiuni si inchirieri	30.10.05	0	0	194.175	0	194.175	0	0
Alte venituri din concesiuni si inchirieri de catre institutiile publice	30.10.05.30	0	0	194.175	0	194.175	0	0
Venituri din utilizarea pasunilor comunale	30.10.09	0	0	15.120	0	15.120	0	0
Alte venituri din proprietate	30.10.50	0	0	199.080	0	12.910	0	186.170
C2. VANZARI DE BUNURI SI SERVICII		1.458.800	1.458.800	899.494	5.725	890.056	0	9.438
Venituri din prestari de servicii si alte activitati	33.10	1.358.800	1.358.800	590.603	0	590.603	0	0
Venituri din prestari de servicii	33.10.08	708.800	708.800	590.603	0	590.603	0	0
Taxe si alte venituri din protectia mediului	33.10.09	650.000	650.000	0	0	0	0	0
Diverse venituri	36.10	100.000	100.000	308.891	5.725	299.453	0	9.438
Alte venituri	36.10.50	100.000	100.000	308.891	5.725	299.453	0	9.438
Varsaminte din sectiunea de functionare pentru finantarea sectiunii de dezvoltare a bugetului local	37.10.03	-15.000	-15.000	-14.290	0	-14.290	0	0
Varsaminte din sectiunea de functionare	37.10.04	15.000	15.000	14.290	0	14.290	0	0
SUBVENTII DE LA ALTE NIVELE ALE ADMINISTRATIEI PUBLICE		200.000	200.000	200.000	0	200.000	0	0
Subventii de la alte administratii	43.10	200.000	200.000	200.000	0	200.000	0	0
Subventii pentru institutii publice	43.10.09	200.000	200.000	200.000	0	200.000	0	0
SECTIUNEA DE FUNCTIONARE		1.643.800	1.643.800	1.493.579	5.725	1.297.971	0	195.608
TOTAL VENITURI		1.643.800	1.643.800	1.493.579	5.725	1.297.971	0	195.608
I. VENITURI CURENTE		1.443.800	1.443.800	1.293.579	5.725	1.097.971	0	195.608

Denumirea indicatorilor	Cod indicator	Prevederi bugetare initiale	Prevederi bugetare definitive	Drepturi constatate			Incasari realizate	Singeri pe altele decat incasari	Drepturi constatate de incasat
				Total, din care:	din anii precedenti	din anul curent			
C. VENITURI NEFISCALE		1.443.800	1.443.800	1.293.579	5.725	1.287.854	1.097.971	0	195.608
C1. VENITURI DIN PROPRIETATE		0	0	408.375	0	408.375	222.205	0	186.170
Venituri din proprietate	30.10	0	0	408.375	0	408.375	222.205	0	186.170
Venituri din concesiuni si inchirieri	30.10.05	0	0	194.175	0	194.175	194.175	0	0
Alte venituri din concesiuni si inchirieri de catre institutiile publice	30.10.05.30	0	0	194.175	0	194.175	194.175	0	0
Venituri din utilizarea pasunilor comunale	30.10.09	0	0	15.120	0	15.120	15.120	0	0
Alte venituri din proprietate	30.10.50	0	0	199.080	0	199.080	12.910	0	186.170
C2. VANZARI DE BUNURI SI SERVICII		1.443.800	1.443.800	885.204	5.725	879.479	875.766	0	9.438
Venituri din prestari de servicii si alte activitati	33.10	1.358.800	1.358.800	590.603	0	590.603	590.603	0	0
Venituri din prestari de servicii	33.10.08	708.800	708.800	590.603	0	590.603	590.603	0	0
Taxe si alte venituri din protectia mediului	33.10.09	650.000	650.000	0	0	0	0	0	0
Diverse venituri	36.10	100.000	100.000	308.891	5.725	303.166	299.453	0	9.438
Alte venituri	36.10.50	100.000	100.000	308.891	5.725	303.166	299.453	0	9.438
Transferuri voluntare, altele decat subventiile	37.10	-15.000	-15.000	-14.290	0	-14.290	-14.290	0	0
Varsaminte din sectiunea de functionare pentru finantarea sectiunii de dezvoltare a bugetului local	37.10.03	-15.000	-15.000	-14.290	0	-14.290	-14.290	0	0
SUBVENTII DE LA ALTE NIVELEALE ADMINISTRATIEI PUBLICE		200.000	200.000	200.000	0	200.000	200.000	0	0
Subventii de la alte administratii	43.10	200.000	200.000	200.000	0	200.000	200.000	0	0
Subventii pentru instituti publice	43.10.09	200.000	200.000	200.000	0	200.000	200.000	0	0
SECTIUNEA DE DEZVOLTARE		15.000	15.000	14.290	0	14.290	14.290	0	0
TOTAL VENITURI		15.000	15.000	14.290	0	14.290	14.290	0	0
I. VENITURI CURENTE		15.000	15.000	14.290	0	14.290	14.290	0	0
C. VENITURI NEFISCALE		15.000	15.000	14.290	0	14.290	14.290	0	0
C2. VANZARI DE BUNURI SI SERVICII		15.000	15.000	14.290	0	14.290	14.290	0	0
Transferuri voluntare, altele decat subventiile	37.10	15.000	15.000	14.290	0	14.290	14.290	0	0
Varsaminte din sectiunea de functionare	37.10.04	15.000	15.000	14.290	0	14.290	14.290	0	0

PRIMAR



CONTABIL



CONTUL DE EXECUTIE 2E: ADMINISTRATIA LOCALA - ACTIVITATI FINANTATE INTEGRAL DIN VENITURI PROPRII - CHELTUIELI

la data de 31.12.2025


Denumirea indicatorilor	Cod indicator	Credite de angajament		Credite bugetare		Angajamente bugetare	Angajamente legale	Plati efectuate	Angajamente legale de platit	Cheltuieli efective
		Initial	Definitive	initiale	definitive					
TOTAL SECTIUNILE FUNCTIONARE + DEZVOLTARE		0	0	1.658.800	1.658.800	1.372.567	1.372.567	1.372.567	0	1.201.534
TOTAL CHELTUIELI		0	0	1.658.800	1.658.800	1.372.567	1.372.567	1.372.567	0	1.201.534
Partea a IV-a SERVICII SI DEZVOLTARE PUBLICA, LOCUINTE, MEDIU SI APE	69.10	0	0	908.800	908.800	885.081	885.081	885.081	0	754.978
Locuinte, servicii si dezvoltare publica	70.10	0	0	908.800	908.800	885.081	885.081	885.081	0	754.978
Servicii si dezvoltare publica	70.10.04	0	0	908.800	908.800	885.081	885.081	885.081	0	754.978
Partea a V-a ACTIUNI ECONOMICE	79.10	0	0	750.000	750.000	487.486	487.486	487.486	0	446.485
Agricultura, silvicultura, piscicultura si vanatoare	83.10	0	0	750.000	750.000	487.486	487.486	487.486	0	446.485
Agricultura	83.10.03	0	0	750.000	750.000	487.486	487.486	487.486	0	446.485
Alte cheltuieli in domeniul agriculturii	83.10.03.30	0	0	750.000	750.000	487.486	487.486	487.486	0	446.485
Alte actiuni economice	87.10	0	0	0	0	0	0	0	0	71
Alte actiuni economice	87.10.50	0	0	0	0	0	0	0	0	71
Partea a VII-a REZERVE, EXCEDENT/DEFICIT	96.10	0	0	0	0	0	0	60.306	0	0
Deficit	99.10	0	0	0	0	0	0	60.306	0	0
Deficitul sectiunii de functionare	99.10.96	0	0	0	0	0	0	60.306	0	0
SECTIUNEA DE FUNCTIONARE		0	0	1.643.800	1.643.800	1.358.277	1.358.277	1.358.277	0	1.201.463
TOTAL CHELTUIELI		0	0	1.643.800	1.643.800	1.358.277	1.358.277	1.358.277	0	1.201.463
Partea a IV-a SERVICII SI DEZVOLTARE PUBLICA, LOCUINTE, MEDIU SI APE	69.10	0	0	893.800	893.800	870.791	870.791	870.791	0	754.978
Locuinte, servicii si dezvoltare publica	70.10	0	0	893.800	893.800	870.791	870.791	870.791	0	754.978
Servicii si dezvoltare publica	70.10.04	0	0	893.800	893.800	870.791	870.791	870.791	0	754.978
Partea a V-a ACTIUNI ECONOMICE	79.10	0	0	750.000	750.000	487.486	487.486	487.486	0	446.485
Agricultura, silvicultura, piscicultura si vanatoare	83.10	0	0	750.000	750.000	487.486	487.486	487.486	0	446.485
Agricultura	83.10.03	0	0	750.000	750.000	487.486	487.486	487.486	0	446.485
Alte cheltuieli in domeniul agriculturii	83.10.03.30	0	0	750.000	750.000	487.486	487.486	487.486	0	446.485
Partea a VII-a REZERVE, EXCEDENT/DEFICIT	96.10	0	0	0	0	0	0	60.306	0	0
Deficit	99.10	0	0	0	0	0	0	60.306	0	0

Denumirea indicatorilor	Cod indicator	Credite de angajament		Credite bugetare		Angajamente bugetare	Angajamente legale	Plati efectuate	Angajamente legale de platit	Cheltuieli efective
		Initial	Definitive	initiale	definitive					
Deficitul sectiunii de functionare	99.10.96	0	0	0	0	0	0	60.306	0	0
SECTIUNEA DE DEZVOLTARE		0	0	15.000	15.000	14.290	14.290	14.290	0	71
TOTAL CHELTUIELI		0	0	15.000	15.000	14.290	14.290	14.290	0	71
Partea a IV-a SERVICII SI DEZVOLTARE PUBLICA, LOCUINTE, MEDIU SI APE	69.10	0	0	15.000	15.000	14.290	14.290	14.290	0	0
Locuinte, servicii si dezvoltare publica	70.10	0	0	15.000	15.000	14.290	14.290	14.290	0	0
Servicii si dezvoltare publica	70.10.04	0	0	15.000	15.000	14.290	14.290	14.290	0	0
Partea a V-a ACTIUNI ECONOMICE	79.10	0	0	0	0	0	0	0	0	71
Alte actiuni economice	87.10	0	0	0	0	0	0	0	0	71
Alte actiuni economice	87.10.50	0	0	0	0	0	0	0	0	71

PRIMAR



CONTABIL



CONTUL DE EXECUTIE AL INSTITUTIILOR PUBLICE - CHELTUIELI
83.10.03.30 - Alte cheltuieli in domeniul agriculturii - la data de 31.12.2025

Denumirea indicatorilor	Cod indicator	Credite de angajament		Credite bugetare		Angajamente bugetare	Angajamente legale	Plati efectuate	Angajamente legale de platit	Cheltuieli efective
		Initial	Definitive	initiale	definitive					
TOTAL SECTIUNILE FUNCTIONARE + DEZVOLTARE		0	0	750.000	750.000	487.486	487.486	487.486	0	446.485
SECTIUNEA DE FUNCTIONARE		0	0	750.000	750.000	487.486	487.486	487.486	0	446.485
Total cheltuieli		0	0	750.000	750.000	487.486	487.486	487.486	0	446.485
CHELTUIELI CURENTE	01	0	0	750.000	750.000	487.486	487.486	487.486	0	446.485
TITLUL II BUNURI SI SERVICII	20	0	0	750.000	750.000	487.486	487.486	487.486	0	446.485
Bunuri si servicii	20.01	0	0	50.000	50.000	0	0	0	0	0
Carburanti si lubrifianti	20.01.05	0	0	50.000	50.000	0	0	0	0	0
Alte cheltuieli	20.30	0	0	700.000	700.000	487.486	487.486	487.486	0	446.485
alte cheltuieli cu bunuri si servicii	20.30.30	0	0	700.000	700.000	487.486	487.486	487.486	0	446.485

PRIMAR

CONTABIL




Anexa nr.26 la Ordinul nr. 1.801/2020**Venituri si cheltuieli transfer active fixe si stocuri intre institutii publice**

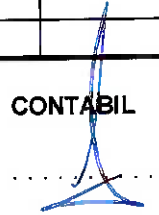
Nota 33d

Cod rand	Explicatii	An precedent	An curent
1	Venituri-bunuri si servicii primite cu titlu gratuit-transfer active fixe si stocuri intre institutii publice (ct.7790101)	0	0
2	Alte cheltuieli operationale - transfer active fixe si stocuri intre institutii publice (ct.6580101)	0	0
3	Rd.1 -rd.2	0	0

PRIMAR



CONTABIL



SITUATIA ACTIVELOR SI DATORIILOR din administratia locala la data de ...

Nr rand	Denumirea indicatrilor	Cod rand	Inceputul perioadei	Sfirsitul perioadei
	Disponibilitati în lei ale institutiilor publice locale si ale institutiilor publice de subordonare locala, la trezorerii din care :	5	1.307.781	2.876.500
	Total (în baze cash) (rd.04+05)	8	1.307.781	2.876.500
	Total (în baze accrual) (rd.08+09)	10	1.307.781	2.876.500
	Disponibilitati ale institutiilor publice locale si ale institutiilor de subordonare locala la institutiile de credit rezidente din care :	32	32.430	0
	Total (în baze cash) (rd.32+35)	36	32.430	0
	Total (în baze accrual)(rd.36+37)	38	32.430	0
	Disponibilitati ale institutiilor publice aflate la alti rezidenti (terti) (ct.461+2678)	51	6.902	6.902
	Total (în baze cash)(rd.51)	52	6.902	6.902
	Creante comerciale curente legate de livrari de bunuri si servicii de catre autoritatile locale sau de institutiile subordonate acestora (ct.232+234+409+4111+4118+413+ 418+4611-4911-4961).Total (rd.166+167+168+172) din care de la:	165	625.889	820.183
	-de la societati nefinanciare (S.11),	167	625.889	820.183
1	Creante ale bugetului local (ct.464-497). Total (rd.177+178+179+183), din care:	176	3.327.150	3.456.319
	-de la populatie	177	3.327.150	3.456.319
	Total creante (rd.176+184)	185	3.327.150	3.456.319
	Sume de primit de la Autoritatea de Certificare si Plata, Autoritatilor de Management si Agentiile de Plati reprezentând fonduri externe nerambursabile postaderare(ct.4583.1)	191	5.896.639	5.896.639
	Sume de primit de la Comisia Europeana/alti donatori reprezentând venituri ale bugetului general consolidat- INSTRUMENTE STRUCTURALE, FONDURI PENTRU AGRICULTURA SI ALTE FONDURI (ct.4505). Total din care:(rd.195+196)	194	12.133	12.133
	Sume de primit de la Comisia Europeana/alti donatori reprezentând venituri ale bugetului general consolidat-INSTRUMENTE STRUCTURALE, FONDURI PENTRU AGRICULTURA SI ALTE FONDURI-bugetul local (ct.4505.4)	195	12.133	12.133
1	Sume datorate tertilor reprezentând garantii si cautiuni aflate în conturile institutiilor publice (ct.4281+ 462). Total (rd.204+205+206) din care :	203	0	1.684
	- salariatilor (gospodariile populatiei) (S.143)	204	0	1.684
	Datorii comerciale curente legate de livrari de bunuri si servicii (ct.401+403+4041+405+408+419+4621). Total (rd.321+322+326+327) din care catre:	320	2.528.790	6.548.699
	-Societati nefinanciare (S.11)	321	2.528.790	6.548.699
	Datoriile institutiilor publice din administratia locala catre bugete (ct.4423+ 431+437+4428 +444+446+4481)	331	125.986	45.040
	Salariile angajatilor (ct 421+423+426 +4271+ 4273 +4281)	332	193.007	201.869
	Alte drepturi cuvenite altor categorii de persoane (ct.4272 + 4273+429+438)	333	86.738	6.795
	Total (rd.331+332+332.1+332.2+333+334)	335	405.731	253.704

PRIMAR



CONTABIL



RAPORT

privind activitatea de control financiar preventiv pe trimestrul ___ / anul ___

Nr. crt.	Operatiuni cu efect financiar asupra fondurilor publice sau a patrimoniului public	Correspondenta operatiunilor din col. 1 cu codurile operatiunilor din anexa nr. 1.1 la normele metodologice Cadrul general	Total operatiuni supuse vizei de		Din care:		din acestea:	
			Numar operatiuni	Valoare (mil. lei)	Refuzate la viza		Neefectuate ca urmare a refuzului	
					Numar operatiuni	Valoare (mil. lei)	Numar operatiuni	Valoare (mil. lei)
	Total (rd.1 + rd.2 + rd.3 + rd.4 + rd.5 + rd.6 + rd.7):		0	0	0	0	0	0
1	Deschideri, repartizari, retrageri si modificari ale creditelor - total (1.1 + 1.2 + 1.3 + 1.4), din care:		0	0	0	0	0	0
1.1	Deschideri de credite	A1	0	0	0	0	0	0
1.2	Repartizări de credite	A2	0	0	0	0	0	0
1.3	Virări de credite	A4	0	0	0	0	0	0
1.4	Alte operatiuni	A3,A5	0	0	0	0	0	0
2	Angajamente legale - total (2.1 + 2.2 + 2.3 + 2.4 + 2.5 + 2.6), din care:		0	0	0	0	0	0
2.1	Acte administrative din care rezultă obligații de plată	B13-B17	0	0	0	0	0	0
2.2	Contracte/Contracte subsecvente/Comenzi de achiziții publice/sectoriale, inclusiv actele adiționale la acestea	B1,B3-B5	0	0	0	0	0	0
2.3	Contracte/Decizii/Ordine de finanțare sau acorduri de finanțare	B2,B20	0	0	0	0	0	0
2.4	Contracte/Acorduri/Convenții de împrumut; garanție; prospecte de emisiune	B6-B8,B10,B11,B19	0	0	0	0	0	0
2.5	Convenții de garantare	B9	0	0	0	0	0	0
2.6	Contracte de închiriere, concesiune, participare etc.	B12,B18	0	0	0	0	0	0
3	Ordonanțări de avansuri	C2,C11	0	0	0	0	0	0
4	Ordonanțări de plată - total (4.1 + 4.2 + 4.3 + 4.4 + 4.5 + 4.6 + 4.7), din care, pentru:		0	0	0	0	0	0
4.1	Drepturi de personal și obligații fiscale aferente	C12	0	0	0	0	0	0
4.2	Pensii, ajutoare, rente viagere și altele asemenea		0	0	0	0	0	0
4.3	Servicii prestate, bunuri livrate, lucrări executate	C1,C6,C7	0	0	0	0	0	0
4.4	Rambursări, dobânzi, comisioane și alte costuri aferente împrumuturilor	C4,C5	0	0	0	0	0	0
4.5	Ajutoare de stat/de minimis, subvenții, transferuri, rente, alte forme de sprijin	C9	0	0	0	0	0	0
4.6	Finanțări/Cofinanțări	C3	0	0	0	0	0	0
4.7	Alte obligații de plată	C8,C10	0	0	0	0	0	0
5	Operațiuni financiare/de plasament	E18	0	0	0	0	0	0
6	Operațiuni privind activele (vânzări, închirieri, concesiuni, gajări, transferuri de bunuri etc.)	D1-D6,E9	0	0	0	0	0	0
7	Alte operațiuni	E1-E8,E10-E17	0	0	0	0	0	0

PRIMAR

CONTABIL

SITUATIA PLATILOR EFECTUATE DIN BUGET CARE NU SUNT CHELTUIELI EFECTIVE

N	Denumirea si simbolul conturilor	Cod rand	Sold la inceputul anului	Sold la sfirsitul perioadei
1	Avansuri acordate furnizorilor (ct.232+234+409) - TOTAL (rd.02+03) din care:	01	0	0
	- din finantare bugetara (ct. 770)	02	0	0
	- din alte surse de finantare	03	0	0
2	Acreditiv deschise la dispozitia tertilor (ct 541) - TOTAL (rd.05+06) din care:	04	0	0
	- din finantare bugetara (ct. 770)	05	0	0
	- din alte surse de finantare	06	0	0
3	Disponibilitati la alti rezidenti, garantii depuse la furnizori (ct. 2678+461) - TOTAL (rd 08+09) din care:	07	0	0
	- din finantare bugetara (ct. 770)	08	0	0
	- din alte surse de finantare	09	0	0
4	Disponibilitati ale misiunilor diplomatice si ale altor reprezentante ale Romaniei in strainatate, mai putin dobanda incasata in cont (cont 5124) - TOTAL (rd 11+12) din care:	10	0	0
	- din finantare bugetara (ct. 770)	11	0	0
	- din alte surse de finantare	12	0	0
5	Avansuri de trezorerie acordate in valuta Misiunilor diplomatice si altor reprezentante ale Romaniei in strainate (contul 542) - TOTAL (rd 15+15) din care:	13	0	0
	- din finantare bugetara (ct. 770)	14	0	0
	- din alte surse de finantare	15	0	0
6	Alte disponibilitati provenite din finantare bugetara (ct. 770) aflate in conturi de disponibil in lei la trezorerie (ct. 5581+5591 + etc*) si in conturi de disponibil in lei si in valuta la institutii de credit din tara, mai putin dobanda incasata in cont (ct. 5121+5124+4483+559+...etc*) - TOTAL (rd 17+18) din care:	16	0	0
7	TOTAL (rd. 01+04+07+10+13+16)	17	0	0


PRIMAR

CONTABIL

SITUATIA UNOR INDICATORI REFERITORI LA PROTECTIA COPILULUI
SI A PERSOANELOR CU HANDICAP LA DATA DE

Denumire	Cod rd.	Numar
Copii aflati in familii substitutive	001	0
Copii protejati in:	002	0
Centre de plasament	003	0
Centre de primire a copilului in regim de urgenta	004	0
Centre maternale	005	0
Persoane cu handicap institutionalizate in unitati de protectie speciala a persoanelor cu handicap	006	0
Asistenti personali pentru persoanele cu handicap	007	67
Indemnizatii lunare acordate persoanelor cu handicap grav	008	39

PRIMAR



CONTABIL



SITUATIA MODIFICARILOR IN STRUCTURA ACTIVELOR NETE/CAPITALURILOR

Denumirea elementului de capital	Cod rand	Sold la inceputul anului	Cresteri	Reduceri	Sold la sfarsitul anului
Fondul bunurilor care alcatuiesc domeniul public al unitatilor administrativ teritoriale - Ct. 103	04	177.410.850	12.190.894	0	189.601.744
Fondul bunurilor care alcatuiesc domeniul privat al unitatilor administrativ teritoriale - Ct. 1040101	05	6.459.196	10.510.779	229.743	16.740.232
Rezerve din reevaluare - Ct. 1050100+1050200+1050300+1050400+1050500	06	0	13.974.871	7.998.125	5.976.746
Rezultatul reportat - Ct. 117 sold creditor	17	28.727.043	46.672.030	45.461.012	29.938.061
Rezultatul patrimonial al exercitiului - Ct. 121 sold creditor	19	5.227.741	29.054.356	27.767.032	6.515.065
Total capitaluri proprii (rd 01 la 17 - rd 18 + rd 19 - rd 20)	21	217.824.830	0	0	248.771.848

PRIMAR

CONTABIL

SITUAȚIA ACTIVELOR FIXE NEAMORTIZABILE
la 31.12.2025

Nr. rând	Denumirea activelor fixe	Existent la 31.12.2015			Sold la începutul anului	Creșteri						alte căi	
						Total din care:	diferențe din reevaluare	achiziții	transferuri/ primite cu titlu gratuit	donații, sponsorizări	10		
		UM	UM	UM									5=6+7+8+9+10
B	A	1	2	3	4								
01	ACTIVE FIXE NECORPORALE	x	x	x	x								
02	Inregistrări ale evenimentelor cultural-sportive (ct.2060000)	x	x	x	0	0	0	0	0	0	0	0	0
03	Active fixe necorporale în curs de execuție (ct.2330000)	x	x	x	0	0	0	0	0	0	0	0	0
04	TOTAL (rd. 02 + 03)	x	x	x	0	0	0	0	0	0	0	0	0
05	ACTIVE FIXE CORPORALE	x	x	x	x								
06	Amenajări la terenuri (ct.2110200)	x	x	x	0	0	0	0	0	0	0	0	0
07	Terenuri (ct. 2110100)	0	x	x	61.126.229	9.242.592	0	9.242.592	0	0	0	0	0
08	Construcții (ct.2120000) (rd.08 = de la rd.09 la rd. 16) din care:	x	x	x	122.746.386	37.854.240	0	37.854.240	0	0	0	0	0
09	- drumuri publice, exclusiv poduri, podete, pasarele și viaducte și tunele	x	x	x	39.763.544	28.861.017	0	28.861.017	0	0	0	0	0
10	- drumuri industriale și agricole	x	x	x	0	0	0	0	0	0	0	0	0
11	- infrastructură pentru transport feroviar, exclusiv poduri, podete, pasarele și viaducte și tunele	x	x	x	0	0	0	0	0	0	0	0	0
12	- poduri, podete, pasarele și viaducte pentru transporturi feroviare și rutiere, viaducte	x	x	x	0	0	0	0	0	0	0	0	0
13	- tunele	x	x	x	0	0	0	0	0	0	0	0	0
14	- piste pentru aeroporturi și platforme de staționare pentru avioane și autovehicule; construcții aeroportuare	x	x	x	0	0	0	0	0	0	0	0	0
15	- canale pentru navigație	x	x	x	0	0	0	0	0	0	0	0	0
16	- alte active fixe încadrate în grupa construcții	x	x	x	82.982.842	8.993.223	0	8.993.223	0	0	0	0	0
17	Instalații tehnice, mijloace de transport, animale și plantații (ct.2130100, 2130200, 2130300, 2130400)	x	x	x	0	0	0	0	0	0	0	0	0
18	Mobilier, aparatură birou, echipamente de protecție a valorilor umane și materiale și alte active fixe corporale (ct.2140000)	x	x	x	17.738.105	6.049.218	0	6.049.218	0	0	0	0	0
19	Active fixe corporale în curs de execuție (ct.2310000)	x	x	x	0	0	0	0	0	0	0	0	0
20	Alte active ale statului (ct.2150000)	x	x	x	201.610.720	53.146.050	0	53.146.050	0	0	0	0	0
21	TOTAL (rd.06+07+08+17+18+19+20)	x	x	x	201.610.720	53.146.050	0	53.146.050	0	0	0	0	0
22	TOTAL ACTIVE FIXE (rd. 04+21)	x	x	x	201.610.720	53.146.050	0	53.146.050	0	0	0	0	0

eXpert Bugetar (c) Adi-Com SOFT 2025

CONTABIL

PRIMAR

